

Годовой отчет 2016

ОПЫТ ИМЕЕТ ЗНАЧЕНИЕ



Опираясь на опыт прошлого ...



Об IFC

IFC, входящая в состав Группы Всемирного банка, является самой крупной организацией глобального развития, деятельность которой сосредоточена на частном секторе развивающихся стран.

Основанная в 1956 году, IFC находится в собственности 184 стран-членов, которые совместно определяют ее политику.

Мы обладаем шестидесятилетним опытом работы на самых сложных рынках мира. Глобальное присутствие более чем в 100 странах, сеть из сотен финансовых учреждений и более 2000 клиентов в частном секторе – все это обеспечивает уникальность положения IFC, позволяя ей создавать возможности там, где они наиболее необходимы.

Мы используем наш капитал, опыт и влияние для оказания содействия в ликвидации крайней бедности и ускоренном достижении общего благосостояния.

После ввода в эксплуатацию рудника Оюу-Толгой, строящегося при поддержке IFC, объем производства в Монголии, как ожидается, вырастет на 30 процентов.



IFC

...решаем проблемы будущего

Содержание

ШЕСТИДЕСЯТ ЛЕТ ОПЫТА РАБОТЫ НА ФОРМИРУЮЩИХСЯ РЫНКАХ 4

Опираясь на опыт прошлого, решаем
проблемы будущего 16

ГРУППА ВСЕМИРНОГО БАНКА: СВОДНЫЕ РЕЗУЛЬТАТЫ ДЕЯТЕЛЬНОСТИ В 2016 ФИНАНСОВОМ ГОДУ 18

ОБРАЩЕНИЕ ИСПОЛНИТЕЛЬНОГО ВИЦЕ-ПРЕЗИДЕНТА И ГЕНЕРАЛЬНОГО ДИРЕКТОРА IFC ФИЛИППА ЛЕ УЕРУ 24

ВЫСШЕЕ РУКОВОДСТВО IFC 28

IFC: ОБЗОР ДОСТИЖЕНИЙ ЗА ГОД 30

Основные финансовые показатели 31
Основные показатели операционной
деятельности, 2016 ф.г. 31
Результаты деятельности IFC
в глобальном масштабе 32

КАК IFC СОЗДАЕТ ВОЗМОЖНОСТИ 36

Иновации 37
Влияние 45
Демонстрационный эффект 55
Воздействие 63

ОБ IFC 70

Оценка деятельности 71
Экспертный потенциал IFC 76
Персонал и процедуры IFC 84



ШЕСТЬДЕСЯТ ЛЕТ
ОПЫТА

1956 год

Шестьдесят лет

назад несколько десятков стран сделали сознательную ставку на преобразовательный потенциал частного сектора в развивающихся странах.

Они собрали капитал в размере 100 млн долл. США и учредили IFC для оказания поддержки Всемирному банку в его работе по содействию экономическому росту и развитию. Эта ставка многократно окупилась. На данный момент IFC – крупнейшее глобальное учреждение в области развития, сосредоточенное на частном секторе, – обеспечила предприятия на формирующихся рынках финансированием, объем которого превышает 245 млрд долл. США.


Однако потребности в средствах никогда еще не были столь велики. 2016 год – это первый год осуществления Целей устойчивого развития – инициативы, успех которой зависит от способности правительств и частного сектора совместными усилиями ежегодно мобилизовывать триллионы долларов во имя содействия процветанию и миру. Этот год отмечен экономической нестабильностью, масштабы которой сопоставимы с масштабами глобального финансового кризиса 2008-2009 годов. В этом году конфликты и политические потрясения привели к насильственному перемещению и обнищанию миллионов людей.

Для того, чтобы ускорить развитие, в такие времена необходимо проявлять особую изобретательность.

ШЕСТЬДЕСЯТ ЛЕТ ОПЫТА РАБОТЫ НА ФОРМИРУЮЩИХСЯ РЫНКАХ



2016 год



ИННОВАЦИЙ, ВЛИЯНИЯ, ОБЕСПЕЧЕНИЯ ДЕМОНСТРАЦИОННОГО ЭФФЕКТА И ВОЗДЕЙСТВИЯ

ИСТОКИ

1947 ГОД

- Президент Всемирного банка Джон Дж. Макклой назначает нью-йоркского финансиста Роберта Л. Гарнера вице-президентом Банка.

1948–1949 ГОДЫ

- Гарнер и его коллеги предлагают создать новое учреждение, которое занималось бы стимулированием частных инвестиций, сотрудничая с другими учреждениями и принимая на себя коммерческий риск в полном объеме.

1956 ГОД

- Учреждение IFC – под руководством Гарнера и с капиталом в размере 100 млн долл. США.

1957 ГОД

- Первый заем IFC: бразильскому филиалу компании Siemens предоставлено 2 млн долл. США на развитие производства электрооборудования.



РАБОТА В ПОЛНУЮ СИЛУ

1959 ГОД

- Первый синдицированный заем: IFC привлекает выделенные группой банков средства в размере 2 млн долл. США и предоставляет заем бразильской целлюлозно-бумажной компании Champion Celulose.

1961 ГОД

- В Устав IFC внесены поправки, разрешающие инвестиции в акционерный капитал, – ключ к нашей прибыльности в будущем.

1962 ГОД

- Первые инвестиции в акционерный капитал: примерно 500 000 долл. США вложено в акционерный капитал испанского производителя автомобильных деталей Fábrica Española Magnetos.

РАСШИРЕНИЕ НАШИХ ГОРИЗОНТОВ



1971 ГОД

- Создание департамента рынков капитала IFC, занимающегося укреплением местных банков, фондовых бирж и других финансовых посредников – постепенно это становится важнейшей сферой деятельности IFC.

1972–1974 ГОДЫ

- Консультационные услуги и представительства на местах: IFC впервые посылает экспертов в Джакарту, чтобы помочь создать в стране первые рынки ценных бумаг.

1973 ГОД

- Первый проект по финансированию жилищного строительства: IFC становится акционером-учредителем новой компании Davivienda в Колумбии, а затем применяет аналогичную модель в 1978 году при создании компании HDFC в Индии.

1974 ГОД

- Благодаря консультациям IFC и предоставленным ему инвестициям в размере 17,3 млн долл. США корейская компания LG Electronics становится одной из первых компаний в странах с формирующейся рыночной экономикой, достигших конкурентоспособности на мировом уровне.

1976 ГОД

- Первый проект по финансированию МСП: Коммерческому банку Кении предоставлен заем в размере 2 млн долл. США для кредитования малых местных компаний.

ОСОБЫЙ УПОР НА ИННОВАЦИИ

1980 ГОД

- Первые инвестиции в Tata Group, Индия: металлургическая компания Tata получила от IFC заем в размере 38 млн долл. США.

1981 ГОД

- IFC вводит в оборот понятие «страны с формирующимся рынком» и, таким образом, изменяет представление финансового мира о развивающихся странах и дает определение новому классу активов.

- IFC создает базу данных по странам с формирующимся рынком – основу для первого в мире индекса акций формирующихся рынков.

1984 ГОД

- IFC выводит на Нью-Йоркскую фондовую биржу Корейский фонд – первый публичный инвестиционный фонд, специализирующийся на инвестициях в страну с формирующимся рынком.



1985 ГОД

- IFC предоставляет Китаю консультации по вопросам реформирования инвестиционного климата.

1988 ГОД

- В разгар долгового кризиса в Латинской Америке IFC помогает сократить задолженность несколькими многопрофильным мексиканским корпорациям.

1989 ГОД

- IFC впервые получает кредитный рейтинг AAA – необходимое условие для начала осуществления важнейшей программы заимствований в различных валютах, объем которой достиг к 2016 году 15 млрд долл. США в год.

На протяжении

1960-х годов

1970-х годов

1980-х годов

РОСТ ВЛИЯНИЯ В МИРЕ



1992 ГОД

- IFC вводит в оборот понятие «рынки с повышенным уровнем риска».
- IFC руководит осуществлением одной из первых программ приватизации в России, выставив на аукцион 2000 предприятий в Нижнем Новгороде.

1996 ГОД

- IFC начинает деятельность в сфере микрофинансирования, вложив 3 млрд долл. США в фонд ProFund, уделяющий основное внимание странам Латинской Америки и Карибского бассейна.

- IFC осуществляет одну из первых своих инвестиционных операций в государствах, затронутых конфликтами: помогает начать деятельность первой микрофинансовой организации в Боснии (ныне – ProCredit Bank).

- IFC руководит крупнейшей приватизационной операцией в Африке: принадлежащий государству пакет акций авиакомпании Kenya Airways продан авиакомпании KLM за 70 млн долл. США.

1998 ГОД

- IFC вводит новые процедуры оценки экологических и социальных рисков и специальные защитные положения.
- В связи с финансовым кризисом в Азии IFC начинает реализацию пятилетнего комплекса антициклических инвестиционных и консультационных мероприятий с бюджетом около 1 млрд долл. США в целях укрепления положения своих клиентов в Корее.

ОБЕСПЕЧЕНИЕ ДЕМОНСТРАЦИОННОГО ЭФФЕКТА

2002 ГОД

- В связи с ухудшением экономической ситуации в Аргентине IFC осуществляет ряд антициклических инвестиционных операций, начиная с предоставления 60 млн долл. США AGD, своему клиенту в сельскохозяйственной отрасли.

2003 ГОД

- Ведущие коммерческие банки принимают «Экваториальные принципы», основанные на стандартах IFC.
- IFC и Всемирный банк публикуют первый доклад «Ведение бизнеса», способствуя созданию глобальных ориентиров для стран, желающих улучшить свой инвестиционный климат.

2004 ГОД

- IFC начинает реализацию своей первой крупномасштабной гендерной инициативы, стимулируя осуществление проектов по оказанию помощи местным предприятиям, принадлежащим женщинам.
- IFC координирует создание Ассоциации фондов прямых инвестиций в страны с формирующимся рынком (EMPEA).

2006 ГОД

- Приняты новые Стандарты деятельности.

2007 ГОД

- Наши инвестиции в объеме 5 млн долл. США в новую индийскую ИТ-компанию FINO способствуют расширению доступа жителей сельских районов к финансированию.

2009 ГОД

- «Группа двадцати» выдвигает Инициативу по расширению доступа к финансовым услугам и назначает IFC своим консультантом по вопросам финансирования МСП.

- Способствуя преодолению глобального финансового кризиса, IFC направляет 2 млрд евро на реализацию международной программы поддержки коммерческого банковского кредитования в странах Центральной и Восточной Европы.

- Чтобы быть ближе к клиентам, IFC провела децентрализацию, и теперь более 50 процентов сотрудников Корпорации работают на местах.

- Учреждается Компания IFC по управлению активами. К 2016 году она будет управлять средствами инвесторов в размере почти 9 млрд долл. США.



УСИЛЕНИЕ ВОЗДЕЙСТВИЯ

2010 ГОД

- IFC создает финансовый механизм для частного сектора в рамках Глобальной программы в области сельского хозяйства и продовольственной безопасности с бюджетом в 1,25 млрд долл. США – новой инициативы Группы Всемирного банка, разработанной по просьбе «Группы двадцати».

2012 ГОД

- Через год после прекращения конфликта в Кот-д'Ивуаре IFC финансирует расширение крупнейшей в стране тепловой электростанции «Азито».



2013 ГОД

- Группа Всемирного банка ставит перед собой две цели – искоренить крайнюю бедность и ускорить обеспечение благосостояния для всех.

- Народный банк Китая обязуется предоставить 3 млрд долл. США созданной IFC новой Программе управляемого портфеля совместного кредитования и становится первым инвестором новой программы синдицированного кредитования.

2014 ГОД

- Первая офшорная эмиссия: IFC выпускает облигации Masala, деноминированные в индийских рупиях, на Лондонской фондовой бирже. Сейчас объем этой программы вырос до 3 млрд долл. США.

2015 ГОД

- IFC играет ключевую роль в привлечении внимания к важному значению частного сектора для достижения Целей устойчивого развития.

- В рамках скоординированных мер Группы Всемирного банка по преодолению кризисной ситуации, связанной со вспышкой лихорадки Эбола в Западной Африке, IFC предоставляет 225 млн долл. США местным банкам, чтобы помочь им продолжить кредитование местных МСП.

- Играл роль «идейного лидера» на исторических международных переговорах по вопросам изменения климата в Париже, IFC демонстрирует инновационные климатосберегающие решения, разработанные ее клиентами в странах с формирующейся рыночной экономикой.

1990-х годов

2000-х годов

2010-х годов

ШЕСТЬДЕСЯТ ЛЕТ

ИНВЕСТИЦИОННОЙ ДЕЯТЕЛЬНОСТИ В СЛОЖНЫХ УСЛОВИЯХ

Чтобы ускорить темпы развития в самых проблемных районах мира, необходим опыт. Мы приходим в беднейшие и наиболее подверженные конфликтам районы. Мы создаем рынки там, где их не существует. Мы помогаем устранять инвестиционные, регуляторные и прочие пробелы, препятствующие развитию. Успешные результаты, достигнутые нами за 60 лет, вселяют уверенность, что мы способны справиться с самыми сложными задачами в мире.

Алла Дино содержит свою семью, работая на ветроэлектростанции в Джимпире, Пакистан, построенной при поддержке IFC.





привлечения ресурсов и увеличения масштабов деятельности

Как показывает наш исторический опыт, для финансирования развития можно привлекать немалые объемы средств из частного сектора на условиях самокупаемости. С 1956 года мы привлекли примерно 2,6 млрд долл. США от правительств наших государств-членов в виде капитала для обеспечения финансирования развития в размере свыше 245 млрд долл. США. Каждый доллар капитала IFC обеспечивает, в общей сложности, примерно 20 долл. США совокупного проектного финансирования, включая совместное финансирование с участием других инвесторов.



адаптации к условиям рынков и потребностям клиентов

За время своего существования IFC постоянно изменялась, чтобы удовлетворять потребности развивающихся стран. Поначалу мы совместно с ведущими многонациональными компаниями способствовали частным инвестициям в экономику стран, только что получивших независимость. Позднее, когда предприятия в этих странах и регионах начали процветать, мы перевели наших сотрудников и открыли представительства ближе к ним – чтобы помочь им содействовать повышению благосостояния в менее развитых регионах мира.



формирования повестки дня в области развития

Наш опыт в области устойчивого развития частного сектора не имеет себе равных. Поэтому IFC играет одну из ключевых ролей в усилиях мирового сообщества по решению общих проблем – таких, как изменение климата и пандемии. Нам отведена важная консультативная роль в осуществлении крупных инициатив Организации Объединенных Наций и «Группы двадцати» экономически развитых и развивающихся стран. Мы выступаем в качестве пользующегося доверием посредника между государственным и частным секторами, предлагая бизнес-решения задач в области развития.



Опираясь на опыт прошлого, ...

СТАТЬЯ 1

Статьи соглашения IFC

Целью Корпорации является содействие экономическому развитию путем поддержки роста продуктивных частных компаний в ее государствах-членах, в особенности в наименее развитых регионах, которое осуществляется в дополнение к деятельности Международного банка реконструкции и развития ... В ходе достижения указанной цели Корпорация:

(i) в сотрудничестве с частными инвесторами помогает финансировать создание, совершенствование и развитие продуктивных частных предприятий, способствуя развитию своих государств-членов посредством осуществления инвестиций без гарантии их возмещения правительствами соответствующих государств в случаях, когда частный капитал не может быть привлечен в достаточных объемах на разумных условиях;

(ii) стремится объединить инвестиционные возможности, внутренний и зарубежный частный капитал, а также опытное руководство; и

(iii) стремится стимулировать и оказывать помощь в создании условий, способствующих привлечению частного капитала, как внутреннего, так и зарубежного, для продуктивных инвестиций в государствах-членах Корпорации.

... решаем проблемы будущего

ОПЫТ УКРЕПЛЯЕТ ДОВЕРИЕ

Благодаря своему опыту, IFC занимает уникальное положение, позволяющее ей оказывать содействие в решении важнейших задач нашей эпохи в области развития.

Мы будем:

- **Уделять** усиленное внимание беднейшим странам, нестабильным и затронутым конфликтами регионам.
 - **Наращивать** инвестиции, связанные с изменением климата и развитием инфраструктуры.
 - **Расширять** возможности для фермеров и агропромышленности.
 - **Расширять** доступ к финансовым услугам и укреплять социальную интеграцию.
 - **Наращивать** инвестиции в инновационные технологии.
 - **Совершенствовать** аналитическую и консультационную деятельность в целях содействия развитию частного сектора.
 - **Привлекать** капитал к финансированию развития.
-

Важнейшее значение для претворения наших планов в жизнь будут иметь партнерские связи. Вместе мы сможем создавать возможности там, где они наиболее необходимы.



Обращение Джима Ён Кима,
Президента Группы Всемирного банка

В последние годы был достигнут исторический прогресс в деле искоренения крайней бедности во всем мире. Только за последние 15 лет от гнета бедности освободилось более миллиарда человек. В 2015 году, согласно расчетам Группы Всемирного банка, доля населения планеты, живущего в крайней бедности, впервые в истории оказалась ниже 10 процентов. Это – знаменательная веха.

Я сохраняю оптимизм и по-прежнему уверен, что мы сможем справиться с этими вызовами – в каждом регионе, в каждой стране, борясь за каждого человека, – и построить более процветающий и свободный от барьеров мир для всех.

Однако проблемы, стоящие перед мировым сообществом, сегодня сложнее и острее, чем когда бы то ни было в последние годы. Весомые неблагоприятные факторы замедлили рост мировой экономики; из-за нестабильности и конфликтов десятки миллионов людей были вынуждены покинуть родные места; страны и их экономика уязвимы к шоковому воздействию стихийных бедствий и изменения климата; существует возможность внезапного и быстрого развития пандемий. Эти проблемы затрагивают всех нас, но суровая правда состоит в том, что первый и самый тяжелый удар принимают на себя те, кто живет в крайней бедности.

Миссию нашей организации – Группы Всемирного банка – определяют две цели: покончить с крайней бедностью к 2030 году и ускоренным образом повысить благосостояние беднейших 40 процентов населения стран с низким и средним уровнем дохода. Чтобы достичь этих целей, мы ставим во главу угла обеспечение всеобъемлющего экономического роста в интересах всех слоев населения и сохраняем бдительность в отношении возможных потрясений, способных свести на нет достигнутые ценой немалых усилий успехи в области развития.

Мы знаем, что традиционных подходов для решения этих задач недостаточно. Группа Всемирного банка развивает новые виды сотрудничества с партнерами, круг и многообразие которых постоянно растет. Например, в истекшем финансовом году Организация Объединенных Наций и Исламский банк развития стали нашими партнерами по инновационному финансовому механизму поддержки сирийских беженцев и принимающих их общин в Иордании и Ливане. На основе первоначальных взносов восьми государств и Европейской комиссии с помощью этого механизма можно будет незамедлительно предоставить Иордании и Ливану займы на льготных условиях объемом до 800 млн долл. США. Это позволит нарастить масштабы программ, призванных расширить оказание таких жизненно важных услуг, как здравоохранение и образование, чтобы удовлетворить потребности как беженцев, так и местных жителей.

Это – лишь одно из многих новаторских решений, которые мы претворяем в жизнь, чтобы справиться с сегодняшними мировыми проблемами. Талантливые, преданные своему делу сотрудники наших ведущих финансовых учреждений – Международного банка реконструкции и развития (МБРР), Международной ассоциации развития (МАР), Международной финансовой корпорации (ИФК) и Многостороннего агентства по инвестиционным гарантиям (МИГА) – сообща разрабатывают инновационные решения и мобилизуют инвестиции, необходимые для поддержки экономического роста в интересах всех слоев населения.

В истекшем финансовом году Группа Всемирного банка зарезервировала 64,1 млрд долл. США для своих членов и

частных компаний в виде займов, грантов, вложений в акционерный капитал и гарантий. Спрос клиентов на услуги МБРР по-прежнему высок, и в истекшем финансовом году совокупный объем зарезервированных им средств составил 29,7 млрд долл. США, что превышает показатели за любой год, за исключением периодов финансовых кризисов. А МАР – фонд Всемирного банка для беднейших стран мира – зарезервировала 16,2 млрд долл. США для поддержки стран, более всего нуждающихся в средствах для решения стоящих перед ними сложнейших проблем.

Всё более важное значение для привлечения финансовых средств в объемах, необходимых для достижения наших целей в области развития, будет приобретать сотрудничество с частным сектором. ИФК и МИГА – два наших учреждения, занимающихся вопросами развития частного сектора, – наращивают усилия в этой сфере. ИФК предоставила на цели развития частного сектора рекордный объем средств – приблизительно 18,8 млрд долл. США, включая привлеченные средства партнеров-инвесторов в размере 7,6 млрд долл. США. Инвестиции ИФК в нестабильные и затронутые конфликтами страны достигли почти 1 млрд долл. США – это более чем на 50 процентов превышает уровень прошлого года. В поддержку разнообразных инвестиций МИГА выдало гарантии по страхованию политического риска и повышению кредитного качества на 4,3 млрд долл. США; при этом 45 процентов портфеля реализуемых МИГА проектов приходится на страны, соответствующие критериям получения помощи МАР, а еще 10 процентов – на страны, затронутые конфликтами и нестабильностью.

Успехи, которых мы достигли в последние десятилетия, показывают: мы – первое поколение за всю историю человечества, которое может покончить с крайней бедностью. Это – и грандиозный вызов, и грандиозная возможность. Решимость, которую сообща проявляют Группа Всемирного банка, наши государства-члены и наши партнеры по всему миру, вселяет оптимизм: я по-прежнему уверен, что мы сможем справиться с этими вызовами – в каждом регионе, в каждой стране, борясь за каждого человека, – и построить более процветающий и свободный от барьеров мир для всех.



ДЖИМ ЁН КИМ,
Президент Группы Всемирного банка
и Председатель Совета исполнительных директоров

11,4 МЛРД
ДОЛЛ. США

ЛАТИНСКАЯ АМЕРИКА И
КАРИБСКИЙ БАССЕЙН



64,2 МЛРД
ДОЛЛ. США

в виде займов, грантов, вложений в акционерный капитал и гарантий, предоставленных странам-партнерам и частным компаниям.

Общая сумма включает межрегиональные и глобальные проекты. Разбивка по регионам отражает принятую во Всемирном банке классификацию стран.

Глобальные обязательства

В истекшем финансовом году Группа Всемирного банка продолжала оказывать решительную поддержку развивающимся странам, сосредоточив основное внимание на ускоренном достижении результатов, повышении актуальности своей деятельности для клиентов и партнеров и разработке глобальных решений местных проблем.

**10,3 МЛРД
ДОЛЛ. США**

ЕВРОПА И ЦЕНТРАЛЬНАЯ АЗИЯ

**11,4 МЛРД
ДОЛЛ. США**

ВОСТОЧНАЯ АЗИЯ И
ТИХООКЕАНСКИЙ РЕГИОН



**13,3 МЛРД
ДОЛЛ. США**

АФРИКА К ЮГУ ОТ САХАРЫ

**6,3 МЛРД
ДОЛЛ. США**

БЛИЖНИЙ ВОСТОК И
СЕВЕРНАЯ АФРИКА

**11,3 МЛРД
ДОЛЛ. США**

ЮЖНАЯ АЗИЯ

Учреждения Группы Всемирного банка

Группа Всемирного банка является одним из крупнейших в мире источников финансовых средств и знаний для развивающихся стран. В ее структуру входят пять учреждений, решающих общую задачу – сокращать бедность, наращивать масштабы благосостояния для всех и содействовать устойчивому развитию.

Международный банк реконструкции и развития (МБРР)

Предоставляет кредитные средства правительствам стран со средним уровнем дохода и правительствам платежеспособных стран с низким уровнем дохода

Международная ассоциация развития (МАР)

Предоставляет беспроцентные займы (кредиты) и гранты правительствам беднейших стран мира

Международная финансовая корпорация (IFC)

Предоставляет займы, осуществляет инвестиции в акционерный капитал предприятий и оказывает консультационные услуги в целях стимулирования инвестиций в предприятия частного сектора развивающихся стран

Многостороннее агентство по инвестиционным гарантиям (MIGA)

Предоставляет инвесторам и кредиторам страхование политических рисков и услуги повышения качества кредитов в целях содействия осуществлению прямых иностранных инвестиций в развивающиеся страны

Международный центр по урегулированию инвестиционных споров (ICSID)

Обеспечивает международные механизмы урегулирования и арбитражного рассмотрения инвестиционных споров

ФИНАНСИРОВАНИЕ, ПРЕДОСТАВЛЕННОЕ ГРУППОЙ ВСЕМИРНОГО БАНКА СТРАНАМ-ПАРТНЕРАМ

В разбивке по финансовым годам, млн долл. США


ГРУППА ВСЕМИРНОГО БАНКА	2012	2013	2014	2015	2016
Зарезервированные средства ^a	51 221	50 232	58 190	59 776	64 185
Предоставленные средства ^b	42 390	40 570	44 398	44 582	49 039
МБРР					
Зарезервированные средства	20 582	15 249	18 604	23 528	29 729
Предоставленные средства	19 777	16 030	18 761	19 012	22 532
МАР					
Зарезервированные средства	14 753	16 298	22 239	18 966	16 171
Предоставленные средства	11 061	11 228	13 432	12 905	13 191
IFC					
Зарезервированные средства ^c	9 241	11 008	9 967	10 539	11 117
Предоставленные средства ^d	7 981	9 971	8 904	9 264	9 953
MIGA					
Общий объем страхового покрытия	2 657	2 781	3 155	2 828	4 258
ИСПОЛНЯЕМЫЕ ПОЛУЧАТЕЛЯМИ ТРАСТ-ФОНДЫ					
Зарезервированные средства	3 988	4 897	4 225	3 914	2 910
Предоставленные средства	3 571	3 341	3 301	3 401	3 363

a. Включая средства, зарезервированные МБРР, МАР, IFC, траст-фондами, исполняемыми получателями (ИПТФ), и общий объем предоставленных MIGA гарантий. Средства, зарезервированные ИПТФ, включают все гранты, исполняемые получателями. В результате общая сумма зарезервированных ГВБ средств отличается от суммы, указанной в Корпоративной оценочной карте ГВБ, которая включает лишь одну подгруппу мероприятий, финансируемых траст-фондами.

b. Включая средства, фактически предоставленные МБРР, МАР, IFC и ИПТФ.

c. Долгосрочные обязательства из собственных средств IFC, не включая краткосрочное финансирование или средства, привлеченные от других инвесторов.

d. Из собственных средств IFC, не включая краткосрочное финансирование или средства, привлеченные от других инвесторов.



бращение
Исполнительного
вице-президента
и Генерального
директора IFC
Филиппа Ле Уеру

В прошлом году

страны всего мира решили действовать сообща для достижения целей, которые когда-то казались недостижимыми, – положить конец бедности, утвердить мир и повысить благосостояние, остановить дальнейшее глобальное потепление.

Но достижение такого успеха – непростая задача. Его залог – это инвестиции правительств и частного сектора, измеряемые триллионами долларов в год. Мировому сообществу придется мобилизовать эти средства в период замедления экономического роста и усиления геополитической неустойчивости.

В такие времена опыт имеет огромное значение. Он нужен для работы в беднейших и наиболее подверженных конфликтам регионах мира. Он нужен для создания рынков там, где их пока не существует. Он нужен для привлечения к финансированию частных инвесторов. Он нужен для создания новых видов партнерств, способных устранять инвестиционные и регуляторные пробелы, и, в то же время, формировать решения таких глобальных проблем, как изменение климата и пандемии. Он нужен для создания рабочих мест и позволяет избежать «ловушки среднего дохода».

Мы в IFC систематически накапливаем этот опыт. На протяжении шестидесяти лет мы постоянно проводили оценку нашей деятельности, чтобы выяснить, какие меры срабатывают, а какие – нет. Мы оглядывались назад, чтобы увидеть будущее. Мы внедряли инновации, чтобы укрепить частный сектор в странах с формирующейся рыночной экономикой. Мы способствовали проведению политики, обеспечивающей повышение стандартов. Мы наглядно показывали выгоды осуществления инвестиций в рискованные рынки. И благодаря всей этой деятельности наши инвестиции оказали существенное воздействие на процесс развития.

В минувшем финансовом году, который завершился 30 июня 2016 года и был периодом серьезной турбулентности на рынках, мы инвестировали и привлекли больше средств на развитие частного сектора, чем когда-либо прежде. Наши долгосрочные инвестиции достигли рекордного уровня – почти 19 млрд долл. США – и помогли создать возможности более чем в 100 странах. Более трети этой суммы – свыше 8 млрд долл. США – было мобилизовано среди других инвесторов, которые присоединились к реализации наших проектов благодаря нашему более чем 60-летнему опыту в достижении высоких результатов в области развития при высокой норме прибыли на вложенные средства.

Наша деятельность возымела эффект в каждом регионе мира. Наши клиенты создали 2,4 млн рабочих мест, помогли получить образование 4,6 млн учащихся, обеспечили лечение свыше 32 млн пациентов. Они обеспечивали электроэнергией 48 млн человек, снабжали водой почти 22 млн человек, а газом – свыше 50 млн человек.



Филипп
Ле Уэру

Исполнительный вице-президент и
Генеральный директор IFC

*IFC
ОБЛАДАЕТ
УНИКАЛЬНЫМИ
ВОЗМОЖНОСТЯМИ
ДЛЯ ТОГО, ЧТОБЫ
БЫТЬ ЛИДЕРОМ.*

ОПЫТ ИМЕЕТ ЗНАЧЕНИЕ...

Наша деятельность служит иллюстрацией того, как можно осуществлять финансирование крупномасштабных, сложных инфраструктурных проектов, не увеличивая объем государственной задолженности. Приведем всего лишь один пример: открытие расширенного Панамского канала в истекшем финансовом году. В 2008 году IFC и ряд других банков развития выделили 2,3 млрд долл. США, чтобы подтвердить свое доверие этому проекту – и оказать поддержку усилиям администрации Панамского канала по обеспечению ответственного осуществления этого проекта.


В истекшем финансовом году мы также расширили масштаб консультаций, представляемых нашим клиентам. Наш портфель консультационных проектов состоит примерно из 700 проектов в 100 странах и оценивается в 1,3 млрд долл. США. В 2016 ф.г. более 60 процентов объема консультационной работы IFC пришлось на страны, отвечающие критериям кредитования MAP, в том числе 20 процентов – на нестабильные и пострадавшие от конфликтов регионы.

Объем активов, находящихся в управлении Компании IFC по управлению активами, вырос до 8,9 млрд долл. США. В ведении АМС находятся средства 11 фондов. АМС привлекла для реализации проектов IFC 476 млн долл. США.

Мы знаем, что нам предстоит нелегкий путь. Мировое сообщество справедливо предъявляет высокие требования к структурам, занимающимся вопросами развития, – и эти требования отражены в Целях устойчивого развития, провозглашенных Организацией Объединенных Наций. Инвесторы все чаще предпочитают избегать рисков, связанных с формирующимися рынками, что приводит к уменьшению потоков капитала именно тогда, когда они наиболее необходимы. Серьезными препятствиями на пути развития являются конфликты и насилие во многих регионах мира.

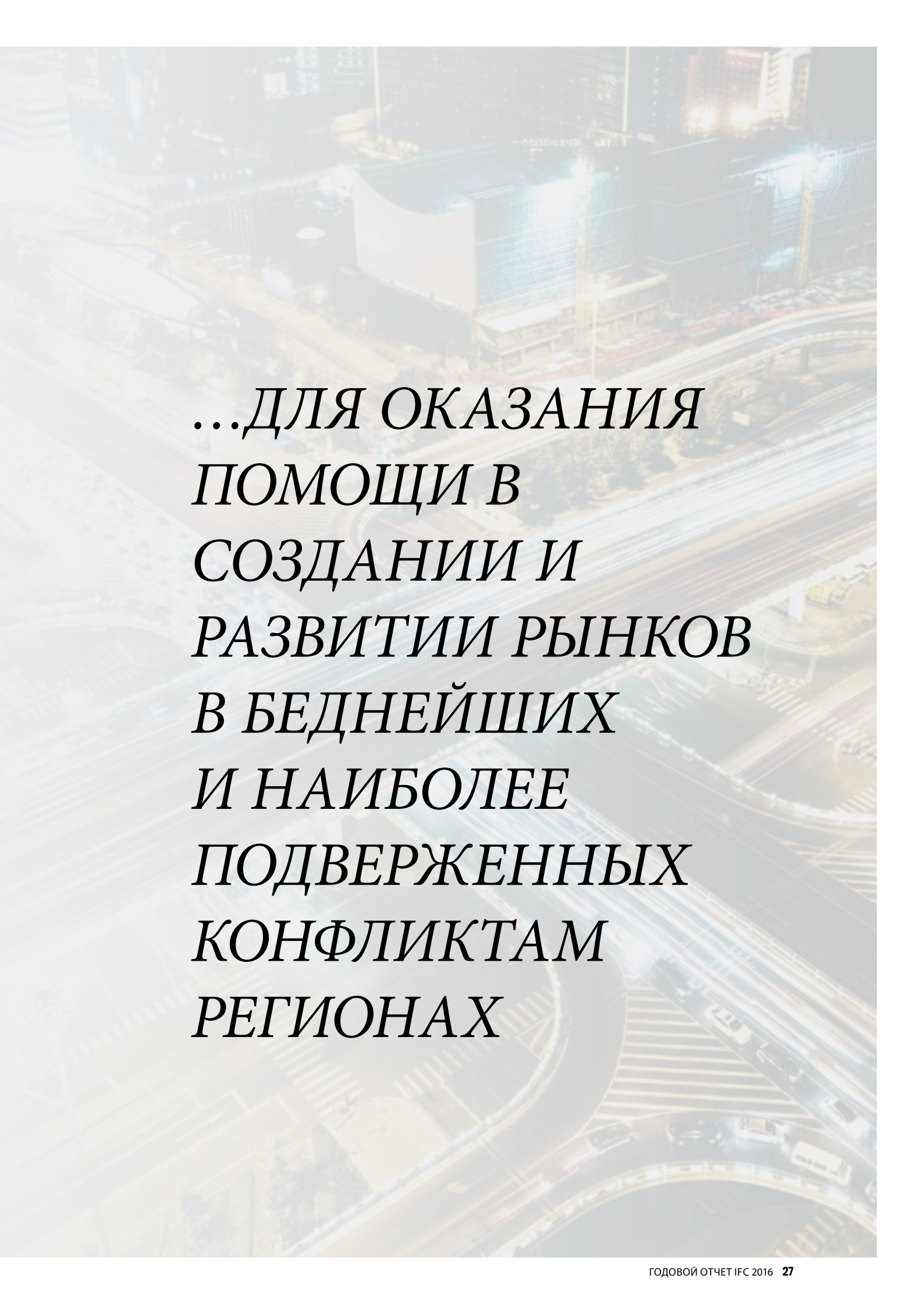
И все же мы настроены оптимистично – потому что IFC *создавалась* именно для решения задач такого рода. Шестьдесят лет назад наши основатели задали нам следующее направление: «создавать условия, способствующие привлечению частного капитала» в «наименее развитые регионы» мира – и вступать в дело, когда «частный капитал не может быть привлечен в достаточных объемах на разумных условиях». Так мы и поступаем с тех пор, выходя все дальше на самые проблемные мировые рынки.

Благодаря накопленному за шесть десятилетий огромному опыту, IFC обладает уникальными возможностями для того, чтобы быть лидером в решении этих задач.



ФИЛИПП ЛЕ УЭРУ


Исполнительный вице-президент и
Генеральный директор IFC



*...ДЛЯ ОКАЗАНИЯ
ПОМОЩИ В
СОЗДАНИИ И
РАЗВИТИИ РЫНКОВ
В БЕДНЕЙШИХ
И НАИБОЛЕЕ
ПОДВЕРЖЕННЫХ
КОНФЛИКТАМ
РЕГИОНАХ*

Высшее руководство IFC

Опытный коллектив руководителей высшего звена IFC обеспечивает эффективное размещение ресурсов Корпорации, уделяя при этом особое внимание достижению максимальных результатов в области развития и удовлетворению потребностей ее клиентов. Его члены обладают многолетним опытом работы в области развития и огромным багажом знаний в различных областях, а их взгляды отражают многообразие представленных в Корпорации культур. Коллектив руководителей формирует стратегию и политику Корпорации, ориентирующие ее на создание возможностей там, где они наиболее необходимы.



Филипп Ле Уэру

*Исполнительный вице-президент и
Генеральный директор IFC*



Цзиндун Хуа,
*Вице-президент и
Казначей*



Саран Кебет-Кулибалы,
*Вице-президент, Корпоративные
риски и устойчивость*



Нена Стоилькович,
*Вице-президент, Глобальные
клиентские услуги*



Эфиопис Тафара,
*Генеральный юристконсульт и
Вице-президент, Корпоративные риски
и устойчивость*



Димитрис Цицирагос,
*Вице-президент, Глобальные
клиентские услуги*



Гэвин Вильсон,
*Генеральный директор, Компания IFC по
управлению активами*

IFC: Обзор ДОСТИЖЕНИЙ за ГОД

В 2016 ф.г. объем осуществленных IFC инвестиций составил почти 19 млрд долл. США, включая средства, привлеченные от других инвесторов, в размере более 8 млрд долл. США. Применяемый Корпорацией комплексный подход помогал предприятиям внедрять инновации, строить конкурентоспособные на международном уровне сектора промышленности и создавать достойные рабочие места.

ОСНОВНЫЕ ФИНАНСОВЫЕ ПОКАЗАТЕЛИ

Млн долл. США, по итогам года, закончившегося 30 июня*	2016	2015	2014	2013	2012
Чистый доход (убыток), относимый к IFC	(33)	445	1 483	1 018	1 328
Гранты в бюджет МАР	330	340	251	340	330
Доход до вычета грантов в бюджет МАР	296	749	1 739	1 350	1 658
Совокупные активы	90 434	87 548	84 130	77 525	75 761
Кредиты, инвестиции в акционерный капитал и долговые ценные бумаги, нетто	37 356	37 578	38 176	34 677	31 438
Расчетная рыночная стоимость инвестиций в акционерный капитал	13 664	14 834	14 890	13 309	11 977

ОСНОВНЫЕ КОЭФФИЦИЕНТЫ

Доходность активов по средней стоимости (на основе ОПБУ)	0,00%	0,50%	1,8%	1,3%	1,8%
Доход на среднюю сумму используемого капитала (на основе ОПБУ)	-0,10%	1,80%	6,4%	4,8%	6,5%
Денежные и ликвидные инвестиции в процентах от расчетных потребностей в денежных средствах на ближайшие три года	85%	81%	78%	77%	77%
Соотношение заемных и собственных средств	2,8:1	2,6:1	2,7:1	2,6:1	2,7:1
Совокупные требуемые средства (млрд долл. США)	19,2	19,2	18,0	16,8	15,5
Совокупные имеющиеся в наличии средства (млрд долл. США)	22,5	22,6	21,6	20,5	19,2
Соотношение совокупных резервов на покрытие убытков по кредитам к совокупному портфелю выданных кредитов	7,4%	7,5%	6,9%	7,2%	6,6%


*Подробнее расчеты по этим цифрам см. в разделах «Анализ и обсуждение результатов деятельности руководством» и «Консолидированная финансовая отчетность»: <http://www.ifc.org/FinancialReporting>

ОСНОВНЫЕ ПОКАЗАТЕЛИ ОПЕРАЦИОННОЙ ДЕЯТЕЛЬНОСТИ, 2016 Ф.Г.

Млн долл. США, по итогам года, закончившегося 30 июня	2016	2015	2014	2013	2012
ДОЛГОСРОЧНЫЕ ИНВЕСТИЦИОННЫЕ ОБЯЗАТЕЛЬСТВА					
ЗА СЧЕТ СОБСТВЕННЫХ СРЕДСТВ IFC	11 117	10 539	9 967	11 008	9 241
Число проектов	344	406	364	388	365
Количество стран	78	83	73	77	78
ПРИВЛЕЧЕННЫЕ СРЕДСТВА*	7 739	7 133	5 142	6 504	4 896
Синдицированные займы ¹	5 416	4 194	3 093	3 098	2 691
Инициативы IFC и другие инициативы	1 054	1 631	1 106	1 696	1 727
Фонды Компании IFC по управлению активами (АМС)	476	761	831	768	437
Государственно-частные партнерства (ГЧП) ²	793	548	113	942	41
ВСЕГО ИНВЕСТИЦИОННЫХ ОБЯЗАТЕЛЬСТВ	18 856	17 672	15 109	17 512	14 137
ОПЛАЧЕННЫЕ ИНВЕСТИЦИИ					
За счет собственных средств IFC	9 953	9 264	8 904	9 971	7 981
Синдицированные займы ³	4 429	2 811	2 190	2 142	2 587
ВСЕГО ОПЛАЧЕННЫХ ИНВЕСТИЦИЙ	14 382	12 075	11 094	12 113	10 568
ПОРТФЕЛЬ ОБЯЗАТЕЛЬСТВ					
Количество фирм	2 006	2 033	2 011	1 948	1 825
За счет собственных средств IFC	51 994	50 402	51 735	49 617	45 279
Синдицированные займы ⁴	16 550	15 330	15 258	13 633	11 166
ОБЩИЙ ПОРТФЕЛЬ ОБЯЗАТЕЛЬСТВ	68 544	65 732	66 993	63 250	56 445
КТАРКОСРОЧНОЕ ФИНАНСИРОВАНИЕ					
Средний непогашенный остаток	2 807	2 837	3 019	2 739	2 529
КОНСУЛЬТАЦИОННЫЕ УСЛУГИ					
Расходы на программу консультационных услуг	220,6	202,1	234,0	231,9	197,0
Доля программы в странах МАР ⁵	62%	65%	66%	65%	65%

*Финансирование по линии других учреждений, помимо IFC, которое стало доступно клиенту благодаря прямому участию IFC в привлечении средств.

1. Включая займы категории В, параллельные займы, займы МСРР и продажу участия в займах категории А.
2. Финансирование, поступающее от третьих сторон, которое стало доступно для проектов государственно-частных партнерств благодаря выполнению IFC роли уполномоченного ведущего консультанта для соответствующего общенационального, местного или иного государственного органа.
3. Включая займы категории В, параллельные агентские займы и займы МСРР.
4. Включая займы категории В, участие в займах категории А, продажу участия в структурированных долевыми займах категории А, параллельные агентские займы, участие в риске без финансирования сделки и займы МСРР.
5. Все представленные в настоящем отчете процентные доли расходов на консультационные программы в странах МАР, а также в нестабильных и затронутых конфликтами государствах приводятся без учета глобальных проектов.



Результаты деятельности IFC в глобальном масштабе

Наши инвестиции и консультации помогают частному сектору во всем мире создавать рабочие места, укреплять инфраструктуру и решать наиболее насущные задачи в области развития в странах с формирующимся рынком.

**5,1 млрд
долл.
США**

ЛАТИНСКАЯ АМЕРИКА И
КАРИБСКИЙ БАССЕЙН

**2,6 млрд
долл.
США**

ЕВРОПА И ЦЕНТРАЛЬНАЯ АЗИЯ

**1,3 млрд
долл. США**

БЛИЖНИЙ ВОСТОК И
СЕВЕРНАЯ АФРИКА

**5,2 млрд
долл. США**

ВОСТОЧНАЯ АЗИЯ И
ТИХООКЕАНСКИЙ РЕГИОН

**2,4 млрд
долл.
США**

АФРИКА К ЮГУ ОТ САХАРЫ

**2,0 млрд
долл.
США**

ЮЖНАЯ АЗИЯ

18,8 МЛРД ДОЛЛ. США*

В виде долгосрочных инвестиционных обязательств,
в том числе средств, привлеченных от других
инвесторов, в размере более 7,7 млрд долл. США.

*Включая глобальные проекты.

ДОЛГОСРОЧНЫЕ ОБЯЗАТЕЛЬСТВА В 2016 Ф.Г. ПО СОЦИАЛЬНО- ЭКОЛОГИЧЕСКИМ КАТЕГОРИЯМ

Категория	Обязательства (млн долл. США)	Число проектов
A	1 360	19
B	4 098	135
C	178	36
F1*	40	5
F1-1	899	17
F1-2	3 755	101
F1-3	787	31
Всего	11 117	344

* К категории F1 относятся новые обязательства в рамках проектов на стадии реализации. С определениями категорий можно ознакомиться на сайте www.ifc.org/escategories.

СТРАНЫ, ПОЛУЧИВШИЕ НАИБОЛЬШИЙ ОБЪЕМ СРЕДСТВ IFC¹

На 30 июня 2016 года (на основе данных о счете собственных средств IFC)

Страна (глобальный рейтинг)	Портфель обязательств (млн долл. США)	% от глобального портфеля
1 Индия	4 996	9,61%
2 Турция	3 816	7,34%
3 Китай	2 863	5,51%
4 Бразилия	2 741	5,27%
5 Нигерия	1 550	2,98%
6 Мексика	1 295	2,49%
7 Пакистан	1 217	2,34%
8 Индонезия	1 205	2,32%
9 Египет, Арабская Республика	1 154	2,22%
10 Бангладеш	1 014	1,95%

1. Без учета доли отдельных стран в региональных и глобальных проектах.

ДОЛГОСРОЧНЫЕ ОБЯЗАТЕЛЬСТВА В 2016 Ф.Г.

Млн долл. США, за счет собственных средств IFC на 30 июня 2016 года

Всего	11 117	100,00%
ПО ОТРАСЛЯМ		
Финансовые рынки	4 474	40,24%
Инфраструктура	1 813	16,31%
Агропромышленный комплекс и лесное хозяйство	1 062	9,55%
Потребительские и социальные услуги	1 046	9,41%
Промышленное производство	824	7,41%
Нефтегазовая и горнорудная отрасли	824	7,41%
Телекоммуникации и информационные технологии	541	4,86%
Фонды	534	4,80%

ПО РЕГИОНАМ

Млн долл. США¹

Латинская Америка и Карибский бассейн	2 688	24,18%
Восточная Азия и Тихоокеанский регион	2 307	20,75%
Европа и Центральная Азия	2 131	19,17%
Южная Азия	1 428	12,85%
Африка к югу от Сахары	1 398	12,58%
Ближний Восток и Северная Африка	955	8,59%
В глобальном масштабе	210	1,89%

1. Некоторые суммы включают доли регионов в инвестициях, официально отнесенных к категории глобальных проектов.

ПО ПРОДУКТАМ

Займы ¹	8 097	72,83%
Долевое финансирование ²	2 595	23,34%
Гарантии	378	3,40%
Продукты по управлению рисками	48	0,43%

1. Включают продукты квазидолевого финансирования, аналогичные займам.

2. Включает продукты квазидолевого финансирования, аналогичные долевого финансированию.

ПОРТФЕЛЬ ОБЯЗАТЕЛЬСТВ В 2016 Ф.Г.

Млн долл. США, за счет собственных средств IFC на 30 июня 2016 года

Всего	51 994	100,00%
По отраслям		
Финансовые рынки	16 125	31%
Инфраструктура	10 525	20%
Промышленное производство	5 398	10%
Потребительские и социальные услуги	4 408	8%
Фонды	4 319	8%
Агропромышленный комплекс и лесное хозяйство	3 411	7%
Финансирование торговли	3 013	6%
Нефтегазовая и горнорудная отрасли	2 780	5%
Телекоммуникации и информационные технологии	2 014	4%

По регионам

Латинская Америка и Карибский бассейн	11 829	23%
Европа и Центральная Азия	9 261	18%
Африка к югу от Сахары	8 329	16%
Восточная Азия и Тихоокеанский регион	8 003	15%
Южная Азия	6 557	13%
Ближний Восток и Северная Африка	5 963	11%
Весь мир	2 050	4%

1. Суммы включают доли регионов в инвестициях, официально отнесенных к категории глобальных проектов.

РЕЙТИНГИ ПРОЕКТОВ ИНВЕСТИЦИОННЫХ УСЛУГ В 2016 ФИНАНСОВОМ ГОДУ ПО ШКАЛЕ DOTS, В РАЗБИВКЕ ПО ОТРАСЛЯМ

Отрасль	Количество компаний	Общие инвестиции IFC (млн долл. США)	Процент
IFC	834 (32 751)		58%
Фонды	106 (1 682)		75%
Финансовые рынки	241 (12 200)		62%
Агропромышленный комплекс и лесное хозяйство	98 (2 676)		58%
Инфраструктура	141 (7 073)		57%
Потребительские и социальные услуги	103 (2 631)		53%
Промышленное производство	89 (3 725)		47%
Нефтегазовая и горнорудная отрасли	23 (1 820)		43%
Телекоммуникации и информационные технологии	33 (945)		42%

Цифры у левого конца столбцов гистограммы – это общее количество оцененных компаний. Цифры в скобках показывают общие инвестиции IFC (млн долл. США) в данные проекты в конце 2016 финансового года.

РЕЙТИНГИ ПРОЕКТОВ ИНВЕСТИЦИОННЫХ УСЛУГ В 2016 ФИНАНСОВОМ ГОДУ ПО ШКАЛЕ DOTS, В РАЗБИВКЕ ПО РЕГИОНАМ

Регион	Количество компаний	Общие инвестиции IFC (млн долл. США)	Процент
IFC	834 (32 751)		58%
Латинская Америка и Карибский бассейн	166 (6 497)		63%
Восточная Азия и Тихоокеанский регион	111 (4 966)		62%
Африка к югу от Сахары	169 (4 495)		59%
Южная Азия	118 (3 951)		57%
Ближний Восток и Северная Африка	88 (3 818)		57%
Европа и Центральная Азия	163 (8 059)		51%

Цифры у левого конца столбцов гистограммы – это общее количество оцененных компаний. Цифры в скобках показывают общие инвестиции IFC (млн долл. США) в данные проекты в конце 2016 финансового года.

РАСХОДЫ НА ПРОГРАММУ КОНСУЛЬТАЦИОННЫХ УСЛУГ В 2016 ФИНАНСОВОМ ГОДУ

Млн долл. США

Категория	Сумма	Процент
Всего	220,6	100%
По регионам		
Африка к югу от Сахары	63,1	28,6%
Восточная Азия и Тихоокеанский регион	39,2	17,8%
Европа и Центральная Азия	34,2	15,5%
Южная Азия	26,5	12,0%
Латинская Америка и Карибский бассейн	24,6	11,1%
Ближний Восток и Северная Африка	23,0	10,4%
В глобальном масштабе	10,1	4,6%

По направлениям деятельности

Направление деятельности	Сумма	Процент
Финансовый сектор	67,2	30,4%
Инвестиционный климат	56,9	25,8%
Межотраслевые проекты	34,0	15,4%
Государственно-частные партнерства	30,9	14,0%
Энергетика и эффективное использование ресурсов	19,3	8,8%
Агропромышленный комплекс	12,4	5,6%

ВЗВЕШЕННЫЕ И НЕВЗВЕШЕННЫЕ РЕЙТИНГИ ПРОЕКТОВ ИНВЕСТИЦИОННЫХ УСЛУГ ПО ШКАЛЕ DOTS

Год	Количество компаний	Общие инвестиции IFC (млн долл. США)	Процент взвешенных
2016 ф.г.	834		58%
	32 751 долл. США		68%
2015 ф.г.	820		63%
	30 973 долл. США		72%
2014 ф.г.	833		64%
	30 042 долл. США		73%

Цифры у левого конца столбцов гистограммы, указывающие невзвешенные рейтинги по шкале DOTS, – это общее количество оцененных компаний. Цифры у левого конца столбцов гистограммы, указывающие взвешенные рейтинги по шкале DOTS, показывают общий объем инвестиций IFC (млн долл. США) в данные проекты.

Как IFC создает ВОЗМОЖНОСТИ

Взаимодействуя с частным сектором, IFC использует накопленный за шестьдесят лет опыт и комплекс уникальных преимуществ для того, чтобы положить конец крайней бедности и ускорить обеспечение благосостояния для всех. К этим преимуществам относятся: история *инноваций*, свидетельства *глобального воздействия*, традиция *наглядной демонстрации*, призванной подать пример другим, и решимость добиться *измеримого воздействия* в области развития.

ИННОВАЦИИ

Инновации – это ключ к экономическому и социальному развитию. Инновации помогают государственному и частному секторам преодолевать препятствия, повышать эффективность и добиваться экономического роста за счет создания необходимых условий для устойчивого развития и экономического процветания.

IFC обладает внушительным опытом сотрудничества с компаниями, способными преобразовывать идеи в реальные действия. Например, в 2003 году крупные коммерческие банки представили «Экваториальные принципы», созданные по образцу наших стандартов и предназначенные для управления экологическими и социальными рисками проектов. Мы используем наш опыт и наше глобальное присутствие для того, чтобы содействовать распространению инновационных идей, предназначенных для модернизации инфраструктуры, борьбы с изменением климата и преобразования технологий.

–стр. 38

Ускорение экономического роста

–стр. 40


Расширение масштаба
климатосберегающих инициатив

–стр. 42

Эффективное использование
потенциала инновационных
технологий

ИНФРАСТРУКТУРА

Ускорение экономического роста



IFC оказала помощь в строительстве порта Лафито, самого глубоководного порта Гаити.



Дорожная сеть Индии – одна

из крупнейших в мире, но дороги страны переполнены: 40 процентов дорожного движения приходится всего лишь на 2 процента национальных шоссе, что ведет к образованию заторов, ограничивающих производительность и препятствующих экономическому росту.

Здесь, как и в любой другой развивающейся стране, инфраструктура является ключевым фактором экономической интеграции и оказания услуг – она закладывает основу для устойчивого экономического процветания. К 2030 году для удовлетворения потребностей в инфраструктуре во всем мире понадобится около 90 трлн долл. США – и две трети этой суммы потребуются развивающимся странам.

IFC играет роль катализатора при привлечении средств частного сектора для финансирования инфраструктурных проектов в развивающихся странах. Только в 2016 ф.г. мы инвестировали в инфраструктурные проекты 3,7 млрд долл. США, включая средства, мобилизованные среди других инвесторов. Наши клиенты помогли обеспечить электроэнергией 48 млн человек, водой – 21,8 млн человек и газом – 51,2 млн человек. Кроме того, в 2015 году IFC оказала правительствам помощь в заключении 13 договоров о государственно-частном партнерстве, благодаря которым, как ожидается, будет улучшен доступ к инфраструктуре более 15 млн человек и привлечены частные инвестиции объемом свыше 1,9 млрд долл. США.

Чтобы улучшить состояние дорог в Индии, мы разработали наш первый проект в сфере дорожного хозяйства для этой страны и дали согласие инвестировать 250 млн долл. США в расположенную в Сингапуре фирму Cube Highways. Эта фирма приобретает портфель акций платных дорог в Индии, предоставляя компаниям, занимающимся строительством дорог, насущно необходимые им средства для завершения их проектов при одновременном повышении стандартов безопасности.

Предоставление доступа к чистой воде – одна из приоритетных задач IFC. В Китае мы недавно дали согласие выступить организатором пакета финансирования в объеме 300 млн долл. США (включая примерно 50 млн.

долл. США из собственных средств IFC) для группы предприятий водоснабжения Пекина, призванного помочь существенно повысить доступность питьевой воды, расширить канализационные сети и сократить потери воды. Этот проект является самым свежим примером серии аналогичных проектов IFC, недавно начатых в Китае и включавших инвестиции в такие компании, как China Water Affairs Group, United Water и Everbright Water.

В Бангладеш, где 40 процентов населения лишены доступа к электричеству, мы предоставили компании Summit Bibiyana Power Company заем в размере 75 млн долл. США для сооружения в Силхете электростанции на газовом топливе мощностью в 341 мегаватт. Благодаря этой электростанции доступ к недорогой электроэнергии получают 3 миллиона потребителей.

IFC также оказывает помощь в развитии портов, которые имеют огромное значение для глобальной экономической интеграции, если учесть, что на долю морского транспорта приходится почти 90 процентов мировой торговли. В Гане мы согласились предоставить 667 млн долл. США, включая привлеченные средства других инвесторов, предприятию Meridian Port Services на финансирование строительства глубоководного терминала в порту Тема вблизи Аккры. Это стало нашей крупнейшей сделкой по привлечению средств в инфраструктурные отрасли стран Африки к югу от Сахары.

В Гаити, восстанавливаемом после землетрясения 2010 года, мы предоставили 12 млн долл. США и привлекли еще 12 млн долл. США из средств голландского банка развития ФМО на строительство порта Лафито, который принял свое первое судно ранее в истекшем финансовом году.

ШЕСТЬДЕСЯТ ЛЕТ ОПЫТА

1980

Первые инвестиции в Tata Group, Индия: металлургическая компания Tata получила от IFC заем в размере 38 млн долл. США.



ИЗМЕНЕНИЕ КЛИМАТА

Расширение масштаба климатосберегающих инициатив

Осуществление нашей программы «Глобальное освещение» позволило предоставить миллионам людей лампы, работающие на солнечной энергии. На этом снимке дети в Пакистане играют с лампой, работающей на солнечной энергии.

На исторических международных переговорах по вопросам изменения климата в Париже IFC демонстрирует инновационные климатосберегающие решения, разработанные ее клиентами в странах с формирующейся рыночной экономикой.

Чтобы положить конец бедности,

крайне важно решить проблему изменения климата.

К 2030 году глобальное потепление может вернуть 100 млн человек в бедность, если мировое сообщество не примет безотлагательные меры. Самая серьезная опасность грозит жителям развивающихся стран: стихийные бедствия, такие, как засухи и наводнения, ставят под удар источники их средств к существованию и нанесут серьезный ущерб экономике. Для борьбы с изменением климата в этих странах требуется почти 1 трлн долл. США в год, а такая сумма намного превышает возможности их правительств.

В 2016 ф.г., после того, как на Парижской конференции по климату 196 стран договорились не допустить, чтобы уровень глобального потепления превысил 2 градуса Цельсия, мы заявили о своих собственных весомых обязательствах: в течение следующих четырех лет мы намерены увеличить наши климатические инвестиции до 28 процентов нашего ежегодного объема финансирования и ежегодно привлекать 13 млрд долл. США в виде частных инвестиций на осуществление проектов, связанных с изменением климата.

В 2016 ф.г. общий объем наших инвестиций, связанных с изменением климата, составил 3,3 млрд долл. США, включая привлеченные средства других инвесторов. Мобилизованные средства включали частные инвестиции объемом около 390 млн долл. США, связанные с изменением климата и привлеченные благодаря нашей консультационной работе в рамках проектов государственно-частных партнерств.

Наша деятельность касается не только финансирования: мы также оказываем бизнесу и

правительствам консультационные услуги по распространению передового опыта в области экологической устойчивости. В истекшем финансовом году Исследовательская комиссия «Группы двадцати» по вопросам «зеленого финансирования» обратилась к действующей при поддержке IFC Сети устойчивых банковских услуг (см. стр. 102) с просьбой поделиться своими соображениями относительно оптимальных способов разработки мер политики и стимулирования рыночных инноваций для содействия «зеленому финансированию». Это было сделано по предложению Китая, который председательствует в 2016 году в Группе двадцати ведущих стран с развитой экономикой и организует мероприятия Группы. Исследовательская комиссия ссылалась на опыт работы Сети с регуляторными органами стран с формирующейся рыночной экономикой и банковскими ассоциациями, направленной на поддержку внедрения «зеленого финансирования» на местных рынках.

Два года назад мы согласились предоставить заем в размере 150 млн долл. США компании Mediterranean Shipping Company, занимающей второе место в мире по объемам контейнерных перевозок, с тем чтобы уменьшить расход топлива ее судами. Как ожидается, после завершения этого проекта благодаря нашим инвестициям компания сократит выбросы углекислого газа на 1,2 млн тонн в год, что эквивалентно установке 330 ветряных турбин.

В странах Африки к югу от Сахары мы совместно с государственным и частным сектором работаем над повышением выработки электроэнергии. В рамках нашей инновационной инициативы «Масштабное освоение солнечной энергии» мы предоставляем весь комплекс услуг Группы Всемирного банка – консультации, финансирование, страхование и управление рисками, – чтобы содействовать привлечению на торги участников из частного сектора.

В результате первого аукциона, проведенного в рамках этой программы в Замбии, была установлена самая низкая на данный момент в Африке цена на солнечную энергию. Мадагаскар и Сенегал также присоединились к этой инициативе, предоставляющей правительствам возможность сооружать солнечные электростанции, финансируемые из частных источников, с минимальными затратами времени и средств.

В рамках программы Группы Всемирного банка «Глобальное освещение» IFC способствует развитию рынков автономных систем электрического освещения в семи странах. В результате в 2015 году более 21 млн жителей развивающихся стран получили доступ к автономному электрическому освещению, при этом существенно сократились выбросы парниковых газов.

ТЕХНОЛОГИИ

Эффективное использование потенциала инновационных технологий



На снимке сверху: автобусы в Китае работают на экологически устойчивых аккумуляторных батареях, произведенных клиентом IFC – компанией Microvast.

Люди во всем мире

ежедневно отправляют более 4 млрд поисковых запросов в Google. Однако 4 млрд людей все еще лишены доступа в интернет.

Современные технологии являются неотъемлемой частью глобальных усилий по искоренению бедности. Без современных технологий люди, живущие в отдаленных бедных регионах, не могут открыть счет в банке, не имеют возможности отправлять и получать денежные средства, не имеют доступа к кредитам для малого бизнеса – в целом, они лишены возможности принимать участие в глобальной экономике.

ШЕСТЬДЕСЯТ ЛЕТ ОПЫТА

1970

Мы вышли в сферу высоких технологий, средств массовой информации и электросвязи, инвестировав 4,5 млн долл. США в филиппинскую компанию *Philippine Long Distance Telephone Company*, чтобы помочь ей расширить масштаб оказываемых услуг.

IFC использует преимущества стремительного прогресса в области цифровых технологий для решения некоторых глубоко укоренившихся мировых проблем в области развития. Мы осуществляем инвестиции в компании, эффективно использующие потенциал инновационных технологий – технологий, которые обгоняют существующие технологии, – чтобы помочь сделать экономический прогресс достоянием тех, кто сильнее всего в этом нуждается. В 2016 ф.г. мы вложили в отрасли электросвязи и информационных технологий 673 млн долл. США, включая привлеченные средства других инвесторов, и, таким образом, наш портфель вырос до 2 млрд долл. США.

За последние десять лет IFC инвестировала более 1 млрд долл. США в проекты развития мобильной телефонной связи, осуществляемые в 15 странах Африки. Мобильные телефоны помогают получить расширенный доступ к финансированию, так как с помощью систем мобильного банковского обслуживания и мобильных платежей даже жители самых изолированных сельских районов могут

отправлять и получать деньги по приемлемым расценкам.

В истекшем финансовом году мы инвестировали 35 млн долл. США в компанию Africell. Этот оператор сетей мобильной связи в Гамбии и Сьерра-Леоне быстро расширяет сферу охвата своими услугами в Демократической Республике Конго. Благодаря нашим инвестициям компания получит возможность расширить и обновить свои сети и услуги – включая услугу, позволяющую абонентам отправлять и получать деньги без дополнительных сборов. Мы и наша дочерняя компания по управлению активами также инвестировали 14 млн долл. США в японский конгломерат Afrimax, расширяющий охват услугами высокоскоростной беспроводной связи в странах Африки к югу от Сахары.

В Латинской Америке, где сотовыми телефонами пользуется всё больше жителей, IFC предоставила заем в размере 75 млн долл. США компании Otecel S.A. Благодаря этому займу компания получила возможность расширить охват своими услугами подвижной

широкополосной связи в Эквадоре, в том числе, в регионах, где ранее услуги сотовой связи не оказывались вовсе, либо предоставлялись в минимальном объеме.

Мы считаем, что спутниковые технологии обладают немалым потенциалом, и поэтому в 2015 году мы инвестировали 20 млн долл. США в компанию Planet Labs со штаб-квартирой в Калифорнии. Эта компания использует серию малых спутников для сбора данных об изменениях на нашей планете. Страны-клиенты IFC смогут использовать эти данные для экологического и сельскохозяйственного планирования, а также при принятии экстренных мер по ликвидации последствий стихийных бедствий.

IFC также оказывает поддержку компаниям, разрабатывающим экологически устойчивые технологии. В истекшем финансовом году мы инвестировали 22,5 млн долл. США в компанию Microvast Inc. Этот наш клиент производит быстро заряжающиеся, высокоэффективные аккумуляторные батареи, на которых работают более 3000 электробусов в Китае и Европе.





ВЛИЯНИЕ

Рекомендации и идеи IFC определяют политику на формирующихся рынках.

Мы помогаем «Группе двадцати» экономически развитых и развивающихся стран решать комплекс задач в области развития: от обеспечения продовольственной безопасности до преодоления гендерного неравенства и расширения доступа малых и средних предприятий к финансированию. Мы сотрудничаем с компаниями и правительствами по вопросам упрочения корпоративного управления и повышения экологических и социальных стандартов. Таким образом, мы помогаем частному сектору вносить более весомый вклад в экономический рост и сокращение бедности.

_стр. 46

Помощь преуспеванию
местных предпринимателей

_стр. 48

Помощь успешному развитию
бизнеса в сложных условиях

_стр. 50

Расширение финансирования
в национальной валюте во имя
ускоренного роста благосостояния

_стр. 52

Содействие экономическому росту за
счет расширения прав и возможностей
женщин

МАЛЫЕ И СРЕДНИЕ ПРЕДПРИЯТИЯ

Помощь преуспеванию местных предпринимателей



Ана Худит Мартинес

приехала в Боготу подростком. У нее была мечта: открыть продовольственный магазин в столице Колумбии. Она копила деньги более трех лет, но накопленного все равно было недостаточно.

На сцене появляется *Vancamía*. Займы, предоставленные этой микрофинансовой компанией, действующей при поддержке IFC, помогли Мартинес профинансировать открытие своего магазина. Сегодня ее бизнес процветает. Она открыла второй магазин, создав рабочие места для пяти человек.

Малые и средние предприятия во всем мире, такие же, как магазины Мартинес, – это движущие силы экономического роста. К их числу относится 90 процентов компаний во всем мире, на их долю приходится свыше 50 процентов рабочих мест. Однако МСП сталкиваются с целым рядом проблем – отсутствием доступа к финансированию, компетенциям, рынкам, энергии и инфраструктуре.

IFC играет роль мирового значения в раскрытии потенциала МСП. Вместе с государственным и частным секторами мы расширяем доступ к финансированию, организовываем обучение предпринимателей, помогаем упростить правила ведения предпринимательской деятельности и наращиваем способность местных предприятий поставлять свою продукцию глобальным компаниям или вести сбыт их продукции. Мы также выступаем техническим консультантом «Группы двадцати» по вопросам финансирования МСП, помогая этим странам формировать их политику. В связи с этим мы участвуем в работе Глобального партнерства за расширение доступа к финансовым услугам и управляем глобальным фондом инноваций в области финансирования МСП, предоставляющим рекомендации по разработке стратегий расширения доступа МСП к финансированию.

Форум по вопросам финансирования МСП, начавший работу три года назад, прошел за это короткое время долгий путь. Он стал центром обмена информацией об эффективных – и неэффективных – мерах финансирования МСП.

Займы, предоставленные ей клиентом IFC – компанией *Vancamía*, помогли Ане Худит Мартинес открыть продовольственные магазины в Боготе, Колумбия.

Он служит и связующим звеном, и организатором, объединяя банки, компании, занимающиеся финансовыми технологиями, регуляторные органы и учреждения, содействующие развитию.

В 2015 году мы сотрудничали с финансовыми учреждениями по всему миру, работающими в основном с микро-, малыми и средними предприятиями. Эти учреждения предоставили микрозаймы и займы малого и среднего размера общим объемом почти в 403,2 млрд долл. США. В ходе реализации программы глобального банковского обслуживания нами были предоставлены консультационные услуги в рамках более чем 61 проектов в более чем 35 странах. Свыше двух третей этих проектов осуществлялись в наиболее бедных странах, причем 25 процентов из них – в районах, пострадавших от конфликтов.

В странах Африки к югу от Сахары мы недавно объединили усилия с Европейским инвестиционным банком и разработали механизм распределения риска на сумму 110 млн долл. США для *Ecobank Transnational Inc.* Эти средства будут предназначены для поддержки МСП, поскольку считается, что для них характерны более серьезные кредитные риски, нежели для более крупных предприятий.

В сотрудничестве с Всемирным банком и Организацией по унификации коммерческого права в Африке (ОУКПА) мы помогаем правительствам унифицировать правила ведения предпринимательской деятельности, чтобы молодым и быстро растущим компаниям было легче добиться успеха. В прошлом году Бенин стал первой из 17 стран-членов ОУКПА, в которой вступил в силу унифицированный закон о малых предпринимателях.

ШЕСТЬДЕСЯТ ЛЕТ ОПЫТА

1976

Наш первый проект по финансированию МСП: IFC предоставила Коммерческому банку Кении заем в размере 2 млн долл. США для кредитования малых местных компаний.

Помощь успешному развитию бизнеса в сложных условиях

Суда Омара Барката

курсируют по одному из опаснейших водных маршрутов в мире – по реке Конго. Судходство на этой реке протяженностью 2900 миль связано с различными опасностями, одна из которых – бандитизм. Но это не заставило Барката отказаться от своих замыслов – и сейчас он владеет компанией Sogetra, занимающейся речными перевозками в Демократической Республике Конго.

Чтобы расширить свое предприятие, Баркат обратился к действующему при поддержке IFC Центральноафриканскому фонду малых и средних предприятий. После получения от этого фонда с бюджетом в 20 млн долл. США инвестиций в размере 250 000 долл. США будущее его компании стало более радужным. «Когда я начал сотрудничать с ними три года назад, у меня был всего одно судно», – говорит он. – «Сейчас их у меня уже четыре».

Омар Баркат (третий слева) смог расширить свое предприятие, занимающееся речными перевозками, благодаря финансированию, предоставленному фондом, который действует при поддержке IFC.

В различных регионах мира наблюдается усиление концентрации бедности. Около 1,3 млрд человек проживают в 77 беднейших странах мира, имеющих возможность заимствовать средства Международной ассоциации развития (МАР) Всемирного банка. Ожидается, что к 2030 году половина всех неимущих в мире будет проживать в нестабильных и затронутых конфликтами районах.

Поэтому работа в этих районах является одной из приоритетных задач IFC. Мы помогаем создавать условия для успешного ведения бизнеса – для создания рабочих мест, модернизации инфраструктуры и ускорения экономического роста. Мы также помогаем влиять на разработку стратегий содействия

развитию в этих странах. В 2016 ф.г. мы осуществили в странах, отвечающих критериям кредитования МАР, долгосрочные инвестиции в объеме свыше 5,4 млрд долл. США, включая привлеченные средства других инвесторов. Кроме того, с 2007 года мы направили более 3,5 млрд долл. США на поддержку деятельности МАР. Объем наших инвестиций в нестабильные и затронутые конфликтами районы составил почти 1 млрд долл. США, включая привлеченные средства других инвесторов. Около 60 процентов программы нашей консультационной работы осуществлялось в странах, отвечающих критериям кредитования МАР, в том числе 20 процентов – в нестабильных и пострадавших от конфликтов районах.



В Мьянме мы осуществили наши первые инвестиции в транспортную отрасль страны, предоставив начальный конвертируемый заем на сумму 40 млн долл. США для модернизации торгового порта Мьянмы, ключевого центра торговли, через который проходят 40 процентов контейнерных перевозок страны. Кроме того, мы согласились предоставить займы на сумму в 150 млн долл. США компании Ooredoo Myanmar, чтобы помочь ей в развертывании сети мобильной связи.

В Ираке мы организовали привлечение финансирования в объеме 375 млн долл. США для осуществления проекта компании Mass Global Energy Sulimaniya, предусматривающего модернизацию расположенной в Курдистанском регионе электростанции на газовом топливе мощностью 1000 мегаватт с повышением ее энергоэффективности и увеличением мощности до 1500 мегаватт.

Мы также прилагаем усилия к тому, чтобы увеличить кредитование принадлежащих женщинам МСП в странах

МАР, опираясь при этом на наше партнерство с банком Banque Franco-Lao по оказанию инвестиционных и консультационных услуг, созданное в 2015 году в Лаосской Народно-Демократической Республике. Мы осуществляем аналогичные проекты в таких странах, как Кения, Пакистан и Демократическая Республика Конго.

Мы также используем наше влияние, чтобы помочь компаниям совершенствовать их корпоративное управление. В Йемене IFC помогает руководителям местных частных компаний разрешать кризисные ситуации в период общественных беспорядков.


В Бенине мы вместе с Всемирным банком занимаемся осуществлением инициативы с бюджетом в 50 млн долл. США – проекта «Трансграничный туризм и конкуренция в Бенине», благодаря которому, как ожидается, более 1000 туристических фирм смогут расширить свою деятельность и создать рабочие места.



ШЕСТЬДЕСЯТ ЛЕТ ОПЫТА

1996

Мы осуществили одну из наших первых инвестиционных операций в затронутых конфликтами государствах: помогли начать деятельность первой микрофинансовой организации в Боснии (ныне – ProCredit Bank).



МЕСТНЫЕ РЫНКИ КАПИТАЛА

**Расширение
финансирования
в национальной
валюте во имя
ускоренного
роста
благосостояния**



Керун Ниша открыла магазин по продаже снеков в Джайпуре, Индия, благодаря займу, предоставленному клиентом IFC Equitas. Ее доход удвоился.

Рынки капитала – важнейшие компоненты механизма экономического роста.

Это – каналы, по которым финансовые средства направляются правительствам и частным компаниям. Они помогают создавать рабочие места, строить объекты инфраструктуры и ускорять внедрение инноваций – а без всего этого невозможно положить конец бедности и расширить благосостояние. Однако во многих развивающихся странах местные рынки капитала по-прежнему развиты недостаточно, и это препятствует экономическому росту.

Поэтому IFC занимается укреплением местных рынков капитала в этих странах. Мы выпускаем облигации, номинированные в национальной валюте, чтобы помочь установить четкий ориентир для котировок других местных облигаций. Часто мы являемся первым международным неправительственным эмитентом подобных облигаций и, таким образом, открываем путь для других эмитентов. Кроме того, мы сотрудничаем с компаниями и регуляторными органами в вопросах укрепления местных рынков капитала и финансирования в национальной валюте.

В 2013 году мы успешно осуществили первый в истории выпуск облигаций, номинированных в индийских рупиях, и с учетом этого в прошлом году правительство Индии предоставило местным компаниям право оффшорной эмиссии облигаций, номинированных в рупиях. Кроме того, недавно мы провели первую оффшорную эмиссию облигаций, номинированных в рупиях, с самым длительным сроком погашения – 15-летних облигаций Masala на сумму 30 млн долл. США. IFC ранее выпускала облигации Masala со сроками погашения от трех до 10 лет.

На Ближнем Востоке и в Северной Африке мы выпустили исламские

облигации («сукук») на сумму 100 млн долл. США, чтобы поддержать нашу финансовую деятельность в этом регионе. Это третий выпуск наших исламских облигаций, котирующихся на бирже NASDAQ в Дубае.

Мы также выпустили в Южной Африке облигации, деноминированные в рэндах, на сумму, эквивалентную примерно 71 млн долл. США. Полученные средства будут использованы для поддержки инвестиций в сектор возобновляемой энергетики, в том числе мер по сокращению выбросов парниковых газов.

В ноябре прошлого года мы согласились произвести в Гаити, восстанавливающейся после землетрясения шестилетней давности, обмен долларов на гаитянскую валюту на условиях свопа. Благодаря этому шагу удастся привлечь долгосрочные инвестиции, деноминированные в гурдах, для финансирования малых и средних предприятий и оказать поддержку стране, стремящейся расширить масштабы использования местной валюты в экономике.

В целом IFC выпустила облигации, номинированные в валютах 18 стран с формирующимся рынком. Мы также предоставили финансирование на сумму в 19,5 млрд долл. США в 71 местной валюте – через кредиты, свопы, гарантии, механизмы распределения риска и секьюритизированные продукты.

ШЕСТЬДЕСЯТ ЛЕТ ОПЫТА

1997

*IFC выдала первый заем
в национальной валюте,
в южноафриканских
рэндах.*

Содействие экономическому росту за счет расширения прав и возможностей женщин

Мадлен Мохамед Махмуд
использует для расширения своего
рыболовного бизнеса в Газе знания,
полученные в рамках сокращенной
программы MBA, организованной
при участии IFC.



В 13 лет Мадлен Мохамед

Махмуд стала рыбачкой. У нее не было выбора: ее отец заболел и был не в состоянии заниматься своим рыболовным бизнесом в Газе на берегу Средиземного моря. Семья Махмуд зависела от ее заработков.

Она не пыталась уклониться от своей ответственности. Махмуд, которой сейчас исполнилось 22 года, недавно закончила обучение по сокращенной программе МВА «Фелестиня» («Женщины Палестины»), организованной IFC совместно с нашим клиентом – Банком Палестины. Эта шестимесячная программа предназначена для развития предпринимательских и лидерских навыков женщин-предпринимательниц в регионах, затронутых конфликтами. Благодаря выданному банком займу в размере 15 000 долл. США, Махмуд получила возможность купить рыболовецкое судно и нанять четырех работников – то есть, расширить свой бизнес и создать возможности для других людей.

Во всем мире женщины сталкиваются с существенными препятствиями, мешающими им пополнить ряды трудящихся, и это приносит экономике колоссальные убытки.

Как показывают исследования, если бы женщины получили возможность участвовать в экономике на тех же условиях, что и мужчины, к 2025 году глобальный объем производства увеличился бы до 28 трлн долл. США. Деньги в руках женщин оказывают мультипликативный эффект на результаты в области развития. По имеющимся данным, женщины тратят больше на питание и образование детей, если они обладают большим контролем над доходами домохозяйства.

IFC помогает расширять возможности женщин в развивающихся странах – не только в качестве потребителей, но и в качестве работников, предпринимателей и руководителей предприятий. Мы используем комплексный подход: создаем глобальные партнерства, чтобы содействовать найму женщин на работу и улучшению условий женского труда, помогаем расширить доступ женщин-предпринимательниц к финансированию, и взаимодействуем с

нашими клиентами, чтобы предоставить женщинам доступ к обучению предпринимательским и лидерским навыкам. Мы также содействуем тому, чтобы компании расширяли присутствие женщин в своих советах директоров и на высших руководящих должностях.

В 2016 ф.г. мы совместно с AXA Group и Accenture подготовили новаторский доклад под названием *SheforShield* («Она как щит»), в котором было показано, что, несмотря на рост доходов женщин в странах с формирующимся рынком, их потребности в страховании не удовлетворяются. Авторы доклада установили, что к 2030 году доходы страховой отрасли только от оказания услуг женщинам, как ожидается, составят до 1,7 трлн долл. США – и половина от этой суммы придется всего на 10 развивающихся стран.

В целях расширения кредитования предприятий, принадлежащих женщинам, в Индии мы согласились предоставить заем в размере 50 млн долл. США индийскому банку Yes Bank. Этот заем был выдан в рамках механизма по расширению возможностей женщин-предпринимательниц – нашей программы, разработанной совместно с инициативой банка Goldman Sachs «10 000 женщин» по оказанию помощи женщинам-предпринимательницам. В рамках этой инициативы мы помогли китайскому Банку Лояна расширить его портфель займов малым и средним предприятиям, принадлежащим женщинам, на сумму 140 млн долл. США, предоставив ему механизм распределения риска, покрывающий половину возможных убытков по каждому займу, отвечающему установленным критериям, но не свыше 71 млн долл. США.

В истекшем финансовом году IFC, вместе с Всемирным банком, стала первым международным финансовым учреждением, получившим сертификат EDGE («Экономические дивиденды для гендерного равенства»). Этот сертификат свидетельствует о нашей публичной решимости достичь гендерного баланса среди наших сотрудников в области оплаты труда, найма на работу и продвижения по службе, а также в других ключевых областях.



Чжао Хоньли открыла авторемонтные мастерские в Лояне, Китай, благодаря поддержке, полученной в рамках инициативы по оказанию помощи женщинам-предпринимателям, организованной при участии IFC.

ШЕСТЬДЕСЯТ ЛЕТ ОПЫТА

2004

Мы начали осуществление знаковой гендерной инициативы IFC, ставшей сейчас программой «Женщины в бизнесе» и содействующей реализации проектов по оказанию помощи местным предприятиям, принадлежащим женщинам.



ДЕМОНСТРАЦИОННЫЙ ЭФФЕКТ

IFC ведет за собой других. Мы выявляем недостаточно обслуживаемые сектора или регионы и вместе с нашими партнерами занимаемся устранением этих пробелов.

Успех наших проектов является важным сигналом: если наши клиенты добиваются успеха, то за ними, скорее всего, последуют и другие. Если новая технология была успешно развернута, а потребители остались довольны, то это стимулирует другие заинтересованные стороны повторять этот опыт, тем самым, содействуя ускорению развития там, где существует наибольшая потребность в развитии.

_стр. 56

Привлечение капитала на нужды устойчивого развития

_стр. 58

Решение проблемы стремительной урбанизации

_стр. 60

Содействие обеспечению всеобщего доступа к финансам

A woman with long dark hair, wearing a blue floral dress and a name tag, stands in an office with her arms crossed. The background is a blurred office environment with other people working at desks.

МОБИЛИЗАЦИЯ СРЕДСТВ

Привлечение капитала на нужды устойчивого развития

Цена решения всех проблем,

препятствующих прогрессу в развивающихся странах, очень высока: для достижения Целей устойчивого развития, провозглашенных Организацией Объединенных Наций, потребуется до 4,5 трлн долл. США в год.

Правительства не могут осуществлять такие крупные инвестиции в одиночку: для преодоления этого дефицита средств необходимо наладить прочные партнерские отношения с частным сектором. IFC играет чрезвычайно важную роль в мобилизации капитала среди широкого круга инвесторов – банков, суверенных фондов и международных финансовых учреждений. Благодаря этой деятельности мы можем оказывать более мощное воздействие на развитие, чем могли бы оказать в одиночку.

В 2015 году главы государств и правительств собрались в Аддис-Абебе, Эфиопия, чтобы разработать глобальный механизм привлечения средств, необходимых для достижения Целей устойчивого развития. При этом они отметили ведущую роль IFC в привлечении средств на финансирование развития.

Мы обладаем опытом применения инновационных методов привлечения инвесторов к сотрудничеству с нами в целях стимулирования экономического роста. В истекшем финансовом году мы начали разрабатывать предназначенную для частного сектора версию нашей успешной Программы управляемого портфеля совместного кредитования, осуществление которой началось в 2013 году. В рамках этой инициативы мы привлекли средства правительства Китая объемом в 3 млрд долл. США для осуществления инвестиций в частные компании развивающихся стран.

Мы используем две основных платформы для мобилизации средств. Первая платформа – это Компания IFC по управлению активами (см. стр. 80), управляющая активами на сумму 8,9 млрд долл. США при помощи 11 инвестиционных фондов, включая два инвестиционных фонда, начавших работу в истекшем финансовом году. Вторая платформа – это программа

синдицированных займов IFC (см. стр. 79), введенная в действие в конце 1950-х годов. В рамках этой программы нам удалось привлечь средства свыше 500 партнеров в области финансирования объемом более 50 млрд долл. США для осуществления свыше 1000 проектов более чем в 115 странах с формирующейся рыночной экономикой. По состоянию на конец 2015 финансового года портфель синдицированных займов IFC составлял свыше 16,6 млрд долл. США.

В 2016 ф.г. IFC привлекла, в общей сложности, более 7,7 млрд долл. США для инвестирования в развивающиеся страны, что составляет более 40 процентов всех наших долгосрочных инвестиций.

Мы стремимся создать условия, при которых другим инвесторам будет легче присоединиться к нам для совместных инвестиций. В 2009 году мы разработали рамочное соглашение о сотрудничестве, закрепляющее типовой порядок действий кредиторов при совместном финансировании проектов IFC в развивающихся странах. За это время его подписали 28 учреждений по финансированию развития. За последние шесть лет они предоставили клиентам IFC 2,3 млрд долл. США.

В Аргентине мы привлекли средства инвесторов в размере 110 млн долл. США, в дополнение к 25 млн долл. США из наших собственных средств, для предоставления компании Vicentin, занимающейся выращиванием масличных культур, финансирования, призванного помочь ей повысить объемы экспорта. В Колумбии мы инвестировали 48 млн долл. США в фонд заемных средств для финансирования развития инфраструктуры, управляемый перуанской компанией Credicorp Capital и колумбийской компанией Sura Asset Management. Фонд намерен привлечь 400 млн долл. США для инвестирования в инфраструктурные проекты.

ШЕСТЬДЕСЯТ ЛЕТ ОПЫТА

1959

IFC предоставила свой первый синдицированный заем – привлекла 2 млн долл. США для бразильской целлюлозно-бумажной компании Champion Celulose.

Инвестиции IFC в сеть продовольственных магазинов City Mart в Мьянме (см. стр. 65) предоставили таким работникам, как Кин Кин Теин, возможности для карьерного роста.

ГОРОДА

Решение проблемы стремительной урбанизации

Вид на столицу Камбоджи
Пномпень – один из наиболее
быстрорастущих городов Азии

Численность городского

населения в мире стремительно возрастает.

К 2045 году численность населения, проживающего в районах городской застройки, увеличится на 50 процентов – до 6 миллиардов человек. Это создаст дополнительную нагрузку на и без того перегруженную инфраструктуру. Города должны будут предоставлять возрастающему количеству городских жителей недорогое жилье, экологически чистую электроэнергию, безопасную воду, надежный транспорт и миллионы рабочих мест.

Для удовлетворения этих потребностей понадобятся триллионы долларов. В течение следующих 15 лет до 90 трлн долл. США потребуется лишь для того, чтобы создать современную, экологически чистую и эффективную инфраструктуру по всему миру – и большая часть этих инвестиций придется на развивающиеся страны.

IFC уделяет пристальное внимание поиску креативных решений проблем, связанных со стремительной урбанизацией. Мы сотрудничаем с правительствами и частным сектором, предоставляя консультационные услуги и инвестиции для строительства дорог, мостов и зданий; для расширения доступа к водоснабжению и электроснабжению; для повышения возможностей получения образования и трудоустройства. Наши успехи обладают демонстрационным эффектом, побуждающим других инвесторов следовать за нами.

Одной из наших приоритетных задач является поощрение строительства ресурсосберегающих зданий в партнерстве с частным сектором. В 2015 году мы объединились с глобальными поставщиками сертификационных услуг, чтобы содействовать распространению в 125 развивающихся странах сертификационной программы IFC в области «зеленого» строительства «Высокий уровень дизайна для повышения эффективности». В 2016 финансовом году мы инвестировали в энергоэффективное строительство 590 млн долл. США, включая привлеченные средства других инвесторов. За последние пять лет мы инвестировали в этот сектор свыше 2 млрд долл. США.

В рамках нашей стратегии финансирования мы выпускаем «зеленые» облигации, предназначенные для мобилизации средств на поддержку устойчивой деловой практики. Недавно мы выпустили «зеленые» облигации со сроком погашения 10 лет, собрав 700 млн долл. США для инвестиций в развитие возобновляемой энергетики, повышение энергоэффективности и иные проекты, способствующие сокращению выбросов парниковых газов. Мы входим в число крупнейших эмитентов «зеленых» облигаций: по состоянию на конец 2016 ф.г. мы привлекли с помощью этих облигаций, в общей сложности, 1,4 млрд долл. США.

В Индии мы приобрели «зеленые» облигации, выпущенные банком Punjab National Bank Housing Finance, на сумму около 76 млн долл. США. Полученные средства будут использованы, в основном, для строительства «зеленых» жилых зданий, причем особое внимание будет уделяться доступному жилью.

В Турции IFC предоставила пакет финансирования объемом в 120 млн долл. США для строительства новой линии метрополитена, которая соединит два густонаселенных района Стамбула. К 2023 году эта линия метрополитена будет перевозить примерно 450 000 пассажиров в день, снизив, таким образом, нагрузку на автодороги. Мы также помогли TSKB, старейшему частному банку развития в Турции, провести выпуск «зеленых» облигаций на сумму 300 млн долл. США – первый выпуск таких облигаций на международных рынках турецкой компанией. Наша поддержка выразилась в приобретении этих облигаций на сумму 50 млн долл. США: таким образом мы выразили доверие эмиссии этих облигаций.

ШЕСТЬДЕСЯТ ЛЕТ ОПЫТА

1978

Мы помогли сформировать капитал первого частного ипотечного банка Индии – HDFC.

Содействие обеспечению всеобщего доступа к финансам

Доступ к базовым финансовым продуктам – банковским счетам, дебетовым картам и ипотечным займам – это краеугольный камень благосостояния. Благодаря этим продуктам люди и компании получают возможность планировать свои расходы, создавать активы, увеличивать доходы и снижать уязвимость к экономическим потрясениям.

Тем не менее, 2 миллиарда человек в мире по-прежнему не имеют банковских счетов. Микропредприятия, малые и средние предприятия в развивающихся странах сталкиваются с дефицитом финансирования, составляющим 2,6 трлн долл. США. Порядка 245 млн предприятий этих видов не могут получить кредиты, которые нужны им для развития и успеха.

IFC занимается ликвидацией этого дефицита, способствуя достижению одной из основных целей Группы Всемирного банка – обеспечению к 2020 году всеобщего доступа к финансам для взрослого населения. Для этого мы используем сеть, состоящую более чем из 750 финансовых посредников; мы предоставляем им инвестиции и консультативную помощь, чтобы они могли распространить свои кредитные операции на те сферы, где потребность в кредитных средствах особенно велика. К ним относятся проблемные рынки – например, затронутые конфликтами регионы, а также сегменты, часто не получающие достаточного внимания, – например, предприятия, принадлежащие женщинам. Благодаря нашим усилиям другие инвесторы могут воспроизводить нашу модель деятельности.

В Пакистане мы инвестировали 225 млн долл. США в крупнейший коммерческий банк этой страны, чтобы увеличить численность вкладчиц и расширить кредитование заемщиков в сельских районах и МСП. За последние три года количество вкладчиц в банке Habib Bank увеличилось более чем на треть.

Финансирование жилищного строительства является, с учетом его способности обеспечивать создание рабочих мест, еще одной приоритетной задачей IFC. В Панаме, где четверть населения проживает в неблагоприятных жилищных условиях, мы предоставили банку Banco General заем в размере 100 млн долл. США, чтобы этот банк помог большему числу семей получить доступ к ипотечному финансированию. В 2011 году Banco General уже получал инвестиции IFC в объеме 50 млн долл. США и благодаря этому выдал свыше 1300 займов, причем почти половину из них получили женщины.

В некоторых странах с уязвимой и раздробленной банковской отраслью мы содействовали консолидации учреждений в целях укрепления финансовой системы. Например, в Армении мы предоставили банку Inesobank заем в размере 20 млн долл. США, благодаря которому он смог приобрести конкурировавший с ним банк и расширить доступ микро-, малых и средних предприятий к финансированию.

Так же мы поступили и в Греции. Чтобы восстановить стабильность финансового сектора этой страны, мы приобрели акции четырех ее основных банков – Alpha Bank, Eurobank, Piraeus Bank и Национального банка Греции – на сумму 150 млн евро. Поддержка, оказанная нами этим учреждениям, будет способствовать предоставлению малым предприятиям – на долю которых приходится 86 процентов рабочих мест в Греции – крайне необходимых им займов.

ШЕСТЬДЕСЯТ ЛЕТ ОПЫТА

1996

IFC начала деятельность в сферемикрофинансирования, вложив 3 млн долл. США в фонд ProFund, осуществляющий операции в основном в странах Латинской Америки и Карибского бассейна.





Хайрунисса Дживани руководит отделением банка Habib Bank в Карачи, Пакистан. Этот клиент IFC помогает расширять доступ женщин к финансам.



ВОЗДЕЙСТВИЕ

В эпоху серьезных экономических потрясений мы отправляемся туда, где в нас нуждаются сильнее всего, и направляем наши средства туда, где они обеспечат наибольшее воздействие.

Мы добиваемся этого, эффективно используя потенциал частного сектора для преобразования всей экономики стран – создавая рабочие места, улучшая условия жизни и содействуя внедрению методов устойчивого ведения сельского хозяйства. Таким образом мы помогаем создавать необходимые условия для устойчивого экономического процветания.

_стр. 64

Создание достойных рабочих мест
– самый надежный путь к выходу
из бедности

_стр. 66

Стремление помочь людям вести
продуктивную жизнь

_стр. 68

Укрепление продовольственной
безопасности в проблемных регионах



ЗАНЯТОСТЬ

**Создание достойных
рабочих мест – самый
надежный путь к
выходу из бедности**

Благодаря финансированию, предоставленному IFC, Моссадек Балли превратил старый отель в международную гостиничную сеть, обеспечивающую работой сотни людей.



Ожидается, что разработка при содействии IFC медно-золотого месторождения Оюу-Толгой в Монголии позволит дополнительно создать около 3000 рабочих мест.

Едва закончив колледж,

Моссадек Балли оказался перед сложным выбором: остаться в Соединенных Штатах или вернуться в Мали, чтобы работать в экспортно-импортном предприятии своего отца. Он решил вернуться домой – и в результате изменил судьбы сотен своих сограждан.

Решающий момент наступил в 1994 году, когда, при финансовой поддержке IFC, он приобрел выстроенный в колониальную эпоху «Гранд-отель» в Бамако. Сегодня его гостиничная сеть Azalaï Hotels Group управляет семью отелями бизнес-класса в четырех странах Западной Африки. В 2014 году один лишь «Гранд-отель» обеспечивал работой около 1000 человек. Под влиянием успеха сети Azalaï другие гостиничные сети тоже начали разрабатывать планы расширения деятельности, способствуя созданию большего количества рабочих мест.

В эпоху хронической экономической неопределенности создание достойных рабочих мест будет иметь решающее значение для ликвидации бедности. Уровень безработицы во всем мире продолжает повышаться – в официальном секторе насчитывается почти 200 млн безработных, главным образом, в развивающихся странах. Неизмеримо больше тех, кто занят не полный рабочий день на низкооплачиваемой, низкопроизводительной работе, почти не оставляющей надежд на профессиональный рост.

IFC играет важную роль в решении этой проблемы – используя потенциал частного сектора, создающего девять из 10 рабочих мест в развивающихся странах. Мы также помогаем улучшать условия труда и увеличивать численность работающих женщин. В 2015 году мы помогли нашим клиентам обеспечить 2,4 млн рабочих мест.

В Монголии мы помогли организовать привлечение инвестиций в размере 2,2 млрд долл. США в разработку медно-золотого месторождения Оюу-Толгой. В этом проекте уже занято около 2500 человек, и, как ожидается, в рамках его реализации будет создано еще около 3000 рабочих мест, причем практически все они будут предназначены для местных работников. Кроме того, ожидается, что после ввода рудника в эксплуатацию объем производства в Монголии увеличится на 30 процентов.

На Ближнем Востоке и в Северной Африке IFC и Компания IFC по управлению активами инвестируют 27 млн долл. США в Souq Group, крупнейшую в регионе платформу электронной торговли. Как ожидается, благодаря расширению этой компании, предлагающей потребителям электронику и другую продукцию, в течение следующих пяти лет будет создано более 1700 рабочих мест.

В бывшей югославской Республике Македония мы предоставили компании Key Safety Systems заем в размере 8 млн евро для строительства фабрики по производству подушек безопасности. Как ожидается, это позволит создать к 2017 году до 1000 рабочих мест. В Демократической Республике Конго мы инвестировали 45,5 млн долл. США в австралийскую компанию Tiger Resources, занимающуюся расширением медного рудника Кипои и создавшую рабочие места примерно для 800 местных работников. В Мьянме мы согласились предоставить конвертируемый заем в размере 25 млн долл. США компании розничной торговли продовольственными товарами City Mart Holdings для расширения ее деятельности. Ожидается, что благодаря этим инвестициям будет создано почти 5000 рабочих мест.

IFC также является ведущим инвестором в инклюзивные предприятия, которые предлагают товары и услуги и создают рабочие места для общин с низкими доходами. С 2005 года IFC инвестировала более 14,5 млрд долл. США и сотрудничала более с чем 500 инклюзивными предприятиями в 100 странах.

ШЕСТЬДЕСЯТ ЛЕТ ОПЫТА

2013

Мы провели новаторское исследование занятости, выявившее препятствия, которые затрудняют рост числа рабочих мест в частном секторе.

Студенты на занятии по иммунологии в университетском городке в Рио-де-Жанейро, созданном Estácio Participações, клиентом IFC.




ЗДРАВООХРАНЕНИЕ И ОБРАЗОВАНИЕ

Стремление помочь людям вести продуктивную жизнь

В 35 лет Хайро Александер оказался на распутье. Он не мог найти достойную работу в Колумбии и не мог позволить себе получить образование, необходимое ему для улучшения перспектив.

Тогда Александер принял решение, изменившее его жизнь: он поступил в Uniminuto, некоммерческий университет, являющийся клиентом IFC. Его привлекло не только высококачественное образование, но и доступная плата за обучение, которую он мог выплачивать даже из своих низких заработков. Сейчас он руководит успешной строительной компанией – и создает рабочие места для множества других колумбийцев.



Университет Uniminuto, клиент IFC, предлагающий высшее образование по доступным ценам, призывает студентов помогать другим – например, детям, участвующим в этой колумбийской программе внешкольного образования.

Чтобы положить конец бедности, надо создать человеческий капитал: добиться того, чтобы люди имели доступ к образованию и здравоохранению, необходимым для продуктивной жизни. В последние тридцать лет экономический рост способствовал увеличению инвестиций в здравоохранение и образование в развивающихся странах – и это помогло снизить глобальный уровень бедности наполовину. Но и сейчас 103 миллиона молодых людей во всем мире – главным образом, женщины – не умеют читать и писать. Более 6 миллионов детей умирают, не дожив до пяти лет.

Для решения столь масштабной проблемы требуются средства как государственного, так и частного сектора. В области образования IFC помогает частному сектору в укреплении его потенциала, чтобы он дополнял работу государственного сектора и создавал больше возможностей для детей, молодежи и работающих взрослых. В области здравоохранения мы осуществляем инвестиции в компании, внедряющие передовой опыт или инновации, чтобы повысить ценовую доступность высококачественных медицинских услуг. В 2016 финансовом

году мы инвестировали свыше 535 млн долл. США в секторы здравоохранения и образования, в том числе средства, мобилизованные среди других инвесторов. Наши усилия приносят измеримые результаты: наши клиенты помогли 4,6 млн учащихся получить образование и вылечили более 31,8 млн пациентов.

В Нигерии, где более 11 миллионов молодых людей являются безработными, мы оказывали поддержку начинающей компании Andela, предоставляющей образовательные услуги. Эта компания набирает талантливых людей и проводит их профессиональную подготовку по специальности «разработчик компьютерных программ». Вначале отобранные кандидаты проходят интенсивный курс обучения сроком от трех до шести месяцев. Затем они получают работу, предоставляющую им возможность наладить дистанционное сотрудничество с такими компаниями, как Microsoft и Google. В течение следующих 10 лет компания Andela намерена подготовить 100 000 разработчиков компьютерных программ в странах Африки.

В Бразилии мы инвестировали 100 млн долл. США в компанию Estácio

Participações, в чьих учебных заведениях получают образование более 500 000 студентов бакалавриата и магистратуры. Наше финансирование поможет компании расширить доступ студентов с низким и средним уровнем дохода по всей Бразилии к высококачественному и недорогому образованию.

Чтобы повысить уровень медицинского обслуживания в Джаркханде, одном из беднейших штатов Индии, мы работали с правительством штата над формированием государственно-частного партнерства, силами которого должны быть созданы патологоанатомические и радиологические лаборатории во всех 24 округах штата. После открытия этих лабораторий повысится доступность услуг медицинской диагностики примерно для 3,5 млн человек в год.

В Бангладеш, где ежегодно от заболеваний почек умирают около 40 000 пациентов, IFC помогла правительству создать ГЧП, которое организовало более 100 центров диализа в двух больницах в Дакке и Читтагонге, двух наиболее густонаселенных городах Бангладеш.



ШЕСТЬДЕСЯТ ЛЕТ ОПЫТА

1994

Мы осуществили наши первые крупные инвестиции в частную больницу, предоставив финансирование в объеме 62 млн долл. США медицинскому центру Бумрунград в Бангкоке.



АГРОПРОМЫШЛЕННЫЙ КОМПЛЕКС

**Укрепление
продовольственной
безопасности
в проблемных
регионах**

Юрий Березовский понял,

что ему не хватает денег. Ему были нужны деньги, чтобы купить сельскохозяйственные материалы, например, инсектициды, для своей фермы площадью 15 квадратных миль, расположенной в Украине. Но получение займов у традиционных кредиторов было связано с трудностями из-за непомерно высоких процентных ставок, принятых в этой стране.

На помощь ему пришел механизм распределения риска, созданный IFC и фирмой Bayer, занимающейся производством агрохимикатов. Этот механизм распределения риска на сумму 60 млн долл. США – половина по этим рискам принадлежит IFC – предоставляет займы в местной валюте по низким процентным ставкам, позволяя тысячам мелких фермеров без труда получать доступ к финансированию. Благодаря этим средствам Березовский повысил качество и урожайность своих сельскохозяйственных культур.

Жизнь миллионов людей по всему миру зависит от сельского хозяйства. Для многих фермеров отсутствие доступа к финансированию является серьезной проблемой, отрицательно влияющей на производительность. Чтобы накормить растущее население – его численность, как ожидается, достигнет к 2050 году 9 миллиардов человек, – мировому сообществу необходимо резко повысить объем сельскохозяйственного производства – по меньшей мере, на 50 процентов.

IFC играет чрезвычайно важную роль в укреплении продовольственной безопасности, особенно в беднейших регионах планеты. Мы совмещаем инвестиции с консультационными услугами, чтобы найти инновационные решения по расширению доступа фермеров и агропромышленности к финансированию, повышению производительности сельского хозяйства и оказанию компаниям помощи во внедрении передового экологического и социального опыта.

В 2016 финансовом году инвестиции IFC в агропромышленный комплекс, связанные со всей продовольственной цепочкой, составили 3,4 млрд долл. США, включая средства, мобилизованные среди других инвесторов. Этими инвестициями в производство, логистику, сбыт продовольствия и пищевую промышленность воспользовались 3,5 млн фермеров по всему миру.



Благодаря усилиям IFC украинский фермер Юрий Березовский воспользовался финансированием под низкий процент.

Крестьянин Нода ухаживает за кустами лещины, предоставленными компанией Mountain Hazelnuts – клиентом IFC, который содействует распространению устойчивого ведения сельского хозяйства в Бутане.



Мы используем комплексный подход к агробизнесу, уделяя преимущественное внимание цепочке поставок – от фермы до розничной торговли. В рамках созданного нами в Кот-д'Ивуаре партнерства с сельскохозяйственной фирмой Cargill и банком Société Ivoirienne de Banque мы предоставили выращивающим какао фермерам новые грузовики для перевозки их продукции. В рамках инновационной программы финансирования с бюджетом 6 млн долл. США сотни фермеров из десятков кооперативов смогут уменьшить свои расходы за счет того, что вместо приобретения грузовиков в собственность будут брать их в лизинг.

780 млн человек в развивающихся странах страдают от недоедания. Мы наращиваем наши усилия по решению этой проблемы. В Руанде мы согласились помочь профинансировать строительство фабрики по производству витаминизированных питательных смесей; смета ее сооружения составит 66 млн долл. США, и, как ожидается, ее продукцию будут употреблять более 700 000 детей в год. Благодаря этим инвестициям, осуществленным через компанию Africa Improved Foods, дополнительные доходы от поставок сырья на фабрику получают 12 000 местных фермеров.

В Бутане IFC и финансовый механизм для частного сектора в рамках Глобальной программы в области сельского хозяйства и продовольственной безопасности – многосторонний фонд, которым мы управляем, – согласились осуществить совместные инвестиции в объеме 9 млн долл. США в компанию Mountain Hazelnuts. Эти инвестиции будут способствовать созданию рабочих мест и восстановлению обезлесенных земель в регионе.

ШЕСТЬДЕСЯТ ЛЕТ ОПЫТА

2010

Мы создаем финансовый механизм для частного сектора в рамках Глобальной программы в области сельского хозяйства и продовольственной безопасности с бюджетом в 1,25 млрд долл. США – новой инициативы Группы Всемирного банка, разработанной по просьбе «Группы двадцати».

Об IFC

IFC стремится предоставлять своим клиентам услуги, которые они не могут получить где-либо еще. Этот наш особый вклад мы называем “комплементарностью” и ее использование для максимизации воздействия в области развития является краеугольным камнем нашей стратегии.

_стр. 71

ОЦЕНКА ДЕЯТЕЛЬНОСТИ

- 72 Как IFC содействует ликвидации бедности и достижению всеобщего процветания
- 73 Результаты деятельности в ключевых областях
- 74 Создание возможностей там, где они особенно необходимы

_стр. 76

ЭКСПЕРТНЫЙ ПОТЕНЦИАЛ IFC

- 77 Центральный аппарат и представительства на местах
- 78 Направления деятельности
- 82 Опыт работы в промышленности

_стр. 84

ПЕРСОНАЛ И ПРОЦЕДУРЫ IFC

- 85 Осмысление воздействия IFC в области развития
- 92 Персонал IFC
- 94 Управление Корпорацией
- 96 Подотчетность
- 97 Партнерства
- 99 Управление рисками
- 102 Повышение устойчивости
- 104 Независимое заключение относительно достоверности выборочных данных по устойчивости развития
- 108 Сводка финансовых результатов

Оценка деятельности

Мы измеряем наш успех способностью изменить к лучшему жизнь людей в развивающихся странах и достижениями, которых мы добиваемся в решении сложнейших мировых проблем в области развития.

Как IFC содействует ликвидации бедности и достижению всеобщего процветания

В своей деятельности мы руководствуемся стремлением оказывать помощь там, где она особенно необходима и где наше содействие приносит наибольшее благо.

УСИЛЕНИЕ ОРИЕНТАЦИИ НА РЫНКИ С ПОВЫШЕННЫМ УРОВНЕМ РИСКА

СОДЕЙСТВИЕ РАЗВИТИЮ стран, соответствующих критериям кредитования MAP, стран с нестабильной экономикой, пострадавших в результате конфликтов, а также районов с повышенным уровнем риска в других развивающихся странах.

УСТРАНЕНИЕ ПРЕПЯТСТВИЙ НА ПУТИ РАЗВИТИЯ ЧАСТНОГО СЕКТОРА В СФЕРЕ ИНФРАСТРУКТУРЫ, ЗДРАВООХРАНЕНИЯ, ОБРАЗОВАНИЯ, А ТАКЖЕ В СИСТЕМЕ ПОСТАВОК ПРОДОВОЛЬСТВИЯ

Расширять доступ к основным услугам и укреплять производственно-сбытовые цепочки в агропромышленном комплексе.

РАЗВИТИЕ МЕСТНЫХ ФИНАНСОВЫХ РЫНКОВ

Формировать институты, мобилизовывать ресурсы и внедрять инновационные финансовые продукты.

РЕШЕНИЕ ПРОБЛЕМ, СВЯЗАННЫХ С ИЗМЕНЕНИЕМ КЛИМАТА, И ОБЕСПЕЧЕНИЕ ЭКОЛОГИЧЕСКОЙ И СОЦИАЛЬНОЙ УСТОЙЧИВОСТИ

Разрабатывать новые бизнес-модели и финансовые инструменты, устанавливать и повышать стандарты.

УСТАНОВЛЕНИЕ ДОЛГОСРОЧНЫХ ВЗАИМООТНОШЕНИЙ С КЛИЕНТАМИ В СТРАНАХ С ФОРМИРУЮЩЕЙСЯ РЫНОЧНОЙ ЭКОНОМИКОЙ

Использовать полный набор продуктов и услуг IFC, с тем чтобы направлять развитие клиентов и оказывать им помощь в трансграничном расширении деятельности.

РЕЗУЛЬТАТЫ ДЕЯТЕЛЬНОСТИ IFC В КЛЮЧЕВЫХ ОБЛАСТЯХ

РЕЗУЛЬТАТЫ В ОБЛАСТИ РАЗВИТИЯ	РЕЗУЛЬТАТИВНОСТЬ	
	2016 ф.г.	2015 ф.г.
Инвестиционные компании, получившие удовлетворительную оценку (шкала DOTS) ¹	58%	63%
Проекты оказания консультационных услуг с удовлетворительным рейтингом ²	79%	73%
ОСНОВНЫЕ ОБЛАСТИ		
РЫНКИ С ПОВЫШЕННЫМ УРОВНЕМ РИСКА		
МАР: число инвестиционных проектов	101	145
МАР: общий объем долгосрочных инвестиционных обязательств (млн долл. США)	5 479	4 666
МАР: доля Программы консультационных услуг в странах МАР, %	62%	65%
Нестабильные и затронутые конфликтами страны и регионы: количество инвестиционных проектов ³	39	43
Нестабильные и затронутые конфликтами страны и регионы: общий объем долгосрочных инвестиционных обязательств (млн долл. США) ³	989	614
Нестабильные и затронутые конфликтами страны и регионы: доля Программы предоставления консультационных услуг, %	21%	20%
ИНФРАСТРУКТУРА, ЗДРАВООХРАНЕНИЕ, ОБРАЗОВАНИЕ, ПРОИЗВОДСТВЕННО-СБЫТОВАЯ ЦЕПОЧКА В ОБЛАСТИ ПРОДОВОЛЬСТВИЯ		
Общий объем долгосрочных инвестиционных обязательств (млн долл. США) ⁴	8 364	9 623
МЕСТНЫЕ ФИНАНСОВЫЕ РЫНКИ		
Общий объем долгосрочных инвестиционных обязательств на финансовых рынках (млн долл. США) ⁵	6 247	6 392
Общий объем долгосрочных инвестиционных обязательств в секторе микро-, малых и средних предприятий (млн долл. США) ⁶	3 700	3 592
ИЗМЕНЕНИЕ КЛИМАТА, ЭКОЛОГИЧЕСКАЯ И СОЦИАЛЬНАЯ УСТОЙЧИВОСТЬ		
Инвестиционные обязательства, связанные с климатом (млн долл. США) ⁷	3 271	4 582
ДОЛГОСРОЧНЫЕ СВЯЗИ С КЛИЕНТАМИ		
Количество инвестиционных проектов по линии Юг–Юг	41	39
Общий объем долгосрочных инвестиционных обязательств в рамках проектов по линии «Юг–Юг» (млн долл. США)	2 574	1 964

1. Оценка по шкале DOTS: процент компаний-клиентов, получивших удовлетворительную оценку результатов в области развития по состоянию на 30 июня соответствующего года, на основе проектов, утвержденных за шестилетний период (оценки 2015 финансового года основаны на проектах, утвержденных за период 2007–2012 годов).

2. В отношении консультационных услуг приводятся оценки эффективности в области развития за 2015 и 2014 календарные годы.

3. Начиная с 2015 финансового года, данные IFC по инвестициям в странах и регионах с нестабильной экономикой, пострадавших в результате конфликтов, включают проекты в странах, которые в любое время на протяжении предыдущих трех финансовых лет входили в составленный Всемирным банком согласованный список стран и регионов с нестабильной экономикой, пострадавших в результате конфликтов. Это призвано отразить длительный период реализации инвестиционных проектов, а также стимулировать принятие более долгосрочных подходов в этих странах на уровне организации в целом.

4. Обязательства в области развития инфраструктуры (за исключением нефтегазовой и горнорудной промышленности), информационно-коммуникационных технологий, субнационального финансирования, здравоохранения и образования, агропромышленного комплекса и производственно-сбытовой цепочки в области продовольствия.

5. Средства, зарезервированные Департаментом IFC по финансовым рынкам, за исключением фондов и прямых инвестиций.

6. Включает финансовые учреждения, более 50% деловых клиентов которых составляют микро-, малые и средние предприятия, а также любые другие инвестиции, специально предназначенные для микро-, малых и средних предприятий в качестве основных бенефициаров.

7. «Связанный с климатом» относится к проекту, предусматривающему смягчение последствий изменения климата, адаптацию к изменению климата и/или специальные мероприятия, связанные с климатом. Более подробную информацию по этим темам и направлениям деятельности см. на <http://www.ifc.org/climateometrics>. Включаются долгосрочные финансовые обязательства за счет собственных средств IFC и привлеченных средств.

Создание возможностей там, где они особенно необходимы

IFC и ее клиенты вносят всесторонний вклад в развитие экономики развивающихся стран. Успехи ее клиентов могут влиять на экономику страны и обеспечивать многим людям, включая бедных, возможность улучшить условия жизни.



ВОСТОЧНАЯ АЗИЯ И ТИХООКЕАНСКИЙ РЕГИОН:

117
МИЛЛИОНОВ

безналичных розничных операций на общую сумму 336 млрд долл. США проведено при содействии IFC

49,3
МИЛЛИОНА

потребителей обеспечено газом

184,8
МЛРД ДОЛЛ. США

предоставлено предприятиям в виде микро-, малых и средних займов



ЕВРОПА И ЦЕНТРАЛЬНАЯ АЗИЯ:

9,4
МЛРД ДОЛЛ. США

товаров и услуг закуплено у отечественных поставщиков

303
МИЛЛИОНА

в виде нового финансирования предоставлено компаниям на цели инвестирования во внедрение технологий чистой энергетики и ресурсосбережения

5,5
МИЛЛИОНА

микро-, малых и средних займов предоставлено предприятиям



ЛАТИНСКАЯ АМЕРИКА И КАРИБСКИЙ БАССЕЙН:

2,2
МИЛЛИОНА

учащихся получили образование

4,4
МИЛЛИОНА

пациентов получили медицинское обслуживание

86,7
МЛРД ДОЛЛ. США

предоставлено предприятиям в виде микро-, малых и средних займов



БЛИЖНИЙ ВОСТОК И СЕВЕРНАЯ АФРИКА:

3,5
МИЛЛИОНА

пациентов получили медицинское обслуживание

19
МИЛЛИОНОВ

потребителей получили доступ к услугам телефонной связи

2,7
МИЛЛИОНА

микро-, малых и средних займов предоставлено предприятиям



ЮЖНАЯ АЗИЯ:

5,9
МИЛЛИОНА

человек должны получить улучшенный доступ к инфраструктурным услугам и услугам здравоохранения благодаря деятельности государственно-частных партнерств

225
МИЛЛИОНОВ

потребителей получили доступ к услугам телефонной связи

19
МИЛЛИОНОВ

пациентов получили медицинское обслуживание



АФРИКА К ЮГУ ОТ САХАРЫ:

1,3
МИЛЛИОНА

фермеров оказана поддержка

44
МИЛЛИОНА

человек обеспечены электроэнергией

69
РЕФОРМ В ОБЛАСТИ ПОЛИТИКИ,

направленных на стимулирование роста и привлечение инвестиций, проведены в 26 странах

Экспертный потенциал IFC

IFC совмещает инвестиции с предоставлением консультаций и мобилизацией ресурсов в целях оказания помощи частному сектору в стимулировании развития.

Центральный аппарат и представительства на местах

Являясь крупнейшим глобальным учреждением, занимающимся проблемами развития и осуществляющим свою деятельность в частном секторе, IFC работает более чем в 100 странах. Мы применяем уроки опыта в одном регионе для решения проблем в другом. Мы помогаем местным компаниям с большей пользой применять их собственные знания и использовать возможности, открывающиеся в других развивающихся странах.



Направления деятельности

IFC предоставляет инвестиции, консультации и управление активами. Эти взаимодополняющие услуги обеспечивают клиентам в развивающихся странах доступ к финансированию, а также глобальным знаниям и опыту.

Они дают нам особое преимущество в том что касается оказания помощи частному сектору в создании возможностей в этих странах, поскольку наши инвестиции и рекомендации могут быть адаптированы к конкретным потребностям клиента и предоставляться с применением подходов, повышающих эффективность его деятельности. Наши возможности по привлечению других инвесторов дают нашим клиентам дополнительные выгоды, открывая им доступ к новым источникам капитала и более совершенным методам ведения деятельности.

В 2016 Ф.Г. IFC
ОСУЩЕСТВИЛА
ДОЛГОСРОЧНЫЕ
ИНВЕСТИЦИИ В
ОБЪЕМЕ ОКОЛО

19

МЛРД ДОЛЛ. США,

включая привлеченные
средства других
инвесторов

ОБЪЕМ КРЕДИТНЫХ
СРЕДСТВ, ВНОВЬ
ЗАРЕЗЕРВИРОВАННЫХ IFC
В 2016 Ф.Г., СОСТАВИЛ

8,1

МЛРД ДОЛЛ. США

ИНВЕСТИЦИИ

Наши финансовые продукты помогают компаниям управлять рисками и получать более широкий доступ к иностранным и местным рынкам капитала. IFC работает на коммерческой основе, инвестирует исключительно в коммерческие проекты в развивающихся странах и взимает рыночные ставки за свои продукты и услуги.

Предлагаемые IFC продукты рассчитаны на удовлетворение особых потребностей ее клиентов в различных отраслях с особым упором на инфраструктуру, обрабатывающую промышленность, агропромышленный комплекс, сферу услуг и финансовые рынки.

В 2016 финансовом году мы произвели долгосрочные инвестиции в 344 проекта на сумму в 11,1 млрд долл. США. Кроме того, мы мобилизовали более 7,7 млрд долл. США на поддержку частного сектора в развивающихся странах.

ФИНАНСОВЫЕ ПРОДУКТЫ

КРЕДИТЫ

IFC осуществляет финансирование проектов и компаний посредством предоставления займов из собственных средств, как правило, на срок от 7 до 12 лет. Мы также предоставляем займы банкам-посредникам, лизинговым компаниям и другим финансовым учреждениям для последующего кредитования.

В прошлом займы IFC предоставлялись в основном в валютах крупнейших промышленно развитых стран, однако в настоящее время Корпорация уделяет повышенное внимание структурированию продуктов в национальной валюте. IFC предоставила кредиты, деноминированные в национальных валютах более чем 70 стран.

В 2011 финансовом году наши обязательства по предоставлению новых займов составили около 8,1 млрд долл. США.

УЧАСТИЕ В КАПИТАЛЕ

Инвестиции в акционерный капитал оказывают поддержку развитию и обеспечивают долгосрочный капитал, необходимый частным компаниям для роста. Мы инвестируем в акционерный капитал компаний как напрямую, так и через паевые инвестиционные фонды. В 2016 финансовом году обязательства по инвестициям в акционерный капитал составили около 2,6 млрд долл. США из собственных средств IFC.

Как правило, IFC приобретает от 5 до 20 процентов акционерного капитала компаний. Мы нередко поощряем компании, акции которых приобретаем, к расширению круга их акционеров путем реализации акций на бирже, что в свою очередь способствует углублению местных рынков капитала. Мы также осуществляем инвестиции с помощью займов с правом участия в прибылях, конвертируемых займов и привилегированных акций.

ФИНАНСИРОВАНИЕ ТОРГОВЛИ И СЫРЬЕВОГО СЕКТОРА

Осуществляемая IFC Глобальная программа финансирования торговли гарантирует исполнение платежных обязательств по торговым сделкам уполномоченными финансовыми учреждениями. Программа, в которой участвуют свыше 275 банков из более чем 90 стран, расширяет и дополняет возможности банков по финансированию торговли путем снижения рисков по каждой сделке.

В 2016 финансовом году IFC имела средний остаток непогашенных займов по финансированию торговли в размере 2,8 млрд долл. США.

СИНДИЦИРОВАНИЕ ЗАЙМОВ

Программа синдицированных займов IFC является старейшей и крупнейшей из программ, предлагаемых многосторонними банками развития. В 2016 финансовом году на нее приходилось 70 процентов средств, мобилизованных IFC.

В 2016 финансовом году IFC синдицировала около 5,4 млрд долл. США в виде займов категории В, параллельных займов, займов по линии МСРР, структурированных долевых займов категории А и долевых кредитов для покрытия риска, предоставленных 87 финансовыми учреждениями. Среди них коммерческие банки, институциональные инвесторы, учреждения по финансированию развития и центральный банк страны с формирующимся рынком. Финансовые учреждения стран с формирующимся рынком предоставили 2,1 млрд долл. США в виде новых синдицированных займов. В конце 2016 ф.г. портфель синдицированных займов IFC составил 16,6 млрд долл. США.

Заемщики из сектора инфраструктуры получили 64 процента от общей суммы. Почти половина общего объема финансирования, предоставленного Корпорацией путем синдицированного кредитования – в совокупности 2,6 млрд долл. США – было направлено заемщикам в странах, соответствующих критериям кредитования МАР.

ПРОИЗВОДНЫЕ ФИНАНСОВЫЕ ИНСТРУМЕНТЫ И СТРУКТУРИРОВАННОЕ ФИНАНСИРОВАНИЕ

IFC предоставляет своим клиентам производные финансовые инструменты исключительно в целях хеджирования. Открывая компаниям доступ к международным рынкам производных финансовых инструментов в целях хеджирования валютных или процентных рисков или рисков колебания цен на биржевые товары, мы помогаем им повышать свою кредитоспособность и прибыльность. Предлагая продукты, предназначенные для управления рисками, IFC, как правило, выступает в роли посредника между рынком и частными компаниями в странах с формирующимся рынком. IFC также предоставляет своим клиентам кредитные гарантии и рекомендации по использованию структурированного финансирования.

СМЕШАННОЕ ФИНАНСИРОВАНИЕ

В дополнение к финансированию на коммерческих условиях, предоставляемому за свой счет, IFC использует ряд дополнительных инструментов, чтобы придать импульс развитию, который в противном случае был бы недостаточным. Одним из таких подходов является сочетание средств, предоставляемых на льготных условиях – обычно партнерами-донорами, – с собственными ресурсами IFC, предоставляемыми на коммерческой основе. Смешанное финансирование помогает снизить первоначальные расходы или проектные риски, создавая возможности для осуществления высокоэффективных проектов. В настоящее время IFC применяет этот подход в трех областях деятельности: изменение климата, агропромышленный комплекс и продовольственная безопасность, и финансирование малых и средних предприятий, в том числе предприятий, владельцами которых являются женщины. В других областях, имеющих стратегический приоритет, также возможно применение данного инструмента в будущем. В 2016 финансовом году мы приняли обязательства о выделении свыше 117 млн долл. США, что позволило мобилизовать более 1 млрд долл. США средств IFC и ресурсов частного сектора.

В КОНЦЕ 2016
Ф.Г. ПОРТФЕЛЬ
СИНДИЦИРОВАННЫХ
КРЕДИТОВ IFC
СОСТАВИЛ

16,6
МЛРД
ДОЛЛ. США

В 2016 Ф.Г. IFC ИМЕЛА
СРЕДНИЙ ОСТАТОК
НЕПОГАШЕННЫХ
КРЕДИТОВ ПО
ФИНАНСИРОВАНИЮ
ТОРГОВЛИ В РАЗМЕРЕ

2,8
МЛРД
ДОЛЛ. США

КОНСУЛЬТАЦИОННЫЕ УСЛУГИ

Для достижения устойчивого развития частного сектора требуется нечто большее, чем финансирование. Консультации являются важнейшим компонентом деятельности IFC как поставщика комплексных решений.

Мы предоставляем технические и финансовые знания, опыт и инструменты для того, чтобы:

- Создавать рынки в нестабильных и затронутых конфликтами регионах и беднейших странах, имеющих право заимствовать средства в Международной ассоциации развития Всемирного банка (МАР)
- Открывать возможности финансирования
- Повышать результативность деятельности клиентов и усиливать ее воздействие на развитие

Наш портфель консультационных проектов включает более 700 проектов примерно в 100 странах и оценивается в 1,3 млрд долл. США. Более 60 процентов объема консультационной работы IFC пришлось на страны, отвечающие критериям кредитования МАР, в том числе 20 процентов – на нестабильные и пострадавшие от конфликтов регионы.

КАК МЫ СОТРУДНИЧАЕМ С КОМПАНИЯМИ

Агропромышленный комплекс: мы помогаем компаниям повышать производительность и производственные стандарты, в частности, за счет налаживания эффективных цепочек создания стоимости, обеспечения продовольственной безопасности и предоставления существенных экономических, социальных и экологических благ более мелким сельскохозяйственным предприятиям и общинам.

Нефтегазовая и горнорудная отрасли: мы помогаем компаниям увеличивать выгоды для местных общин и смягчать риски на местах при осуществлении проектов.

Корпоративные финансовые услуги: мы помогаем компаниям использовать новые возможности для начала или расширения деятельности на формирующихся рынках за счет слияния, поглощения или создания партнерств.

Решения по эффективному использованию энергии и ресурсов: мы разрабатываем для компаний конкурентные, экологически чистые, эффективные и недорогие решения для обеспечения энергией всех этапов цепочки создания стоимости.

«Зеленые» здания: мы способствуем эффективному использованию компаниями и застройщиками ресурсов – таких, как вода и энергия, – во время строительства зданий и после окончания строительства. Мы оказываем поддержку правительствам в разработке соответствующих правил и норм и сотрудничаем с банками в вопросах внедрения услуг «зеленого» финансирования.

Малые и средние предприятия и цепочки создания стоимости: мы способствуем увеличению роли МСП в корпоративных сетях снабжения и сбыта, и помогаем МСП устранять дефицит ключевых квалифицированных кадров.

Гендерное равенство: мы расширяем доступ женщин к финансированию и рынкам, помогаем компаниям расширять возможности трудоустройства женщин и улучшать условия труда работающих женщин, содействуем обучению женщин-предпринимателей.

Стратегические бизнес-решения: мы помогаем компаниям решать многоплановые проблемы в сфере бизнеса, разрабатывать инновационные программы, раскрывать потенциал неизученных возможностей и неосвоенных рынков.

Корпоративное управление: мы помогаем компаниям расширять доступ к капиталу, смягчать риски и принимать меры по

предотвращению бесхозяйственности за счет совершенствования корпоративного управления.

Управление экологическими и социальными рисками: мы помогаем внедрять аспекты управления экологическими и социальными рисками в операционную деятельность компаний для достижения длительного успеха.

КАК МЫ СОТРУДНИЧАЕМ С ФИНАНСОВЫМИ УЧРЕЖДЕНИЯМИ И ФОНДАМИ

Финансовые учреждения: мы помогаем нашим клиентам укреплять системы управления рисками и осуществлять диверсификацию предлагаемых ими продуктов в таких сферах, как финансирование МСП, финансирование жилищного строительства и устойчивое энергообеспечение. Мы также содействуем обеспечению всеобщего доступа к финансированию, укрепляем рынки капитала, создаем кредитные бюро и залоговые реестры.

Организации по управлению фондами: мы помогаем в развитии индустрии долевого частного финансирования на рынках с повышенным уровнем риска и предоставляем консультационные услуги организациям по управлению фондами и МСП, которые получают инвестиции от фондов. В сотрудничестве с Всемирным банком мы также содействуем созданию надежной нормативно-правовой базы на рынках, где действуют эти фонды.

КАК МЫ СОТРУДНИЧАЕМ С ПРАВИТЕЛЬСТВАМИ

Государственно-частные партнерства: мы помогаем правительствам формировать и создавать государственно-частные партнерства в сфере инфраструктуры и базовых общественных услуг – таких, как электроснабжение, водоснабжение, здравоохранение и образование, – чтобы расширить доступ к высококачественным и эффективным услугам.

Инвестиционный климат: мы помогаем улучшить деловой климат при помощи реформ, способствующих привлечению инвестиций, экономическому росту и созданию рабочих мест.

Группа по водным ресурсам – 2030: мы объединяем правительства, гражданское общество и частный сектор в целях определения инвестиционных потребностей и инициирования реформ, способных справиться с проблемой дефицита воды в регионах, страдающих от нехватки воды.

КОМПАНИЯ IFC ПО УПРАВЛЕНИЮ АКТИВАМИ

Компания IFC по управлению активами (АМС) – дочерняя компания, находящаяся в полной собственности IFC, – занимается привлечением средств и управлением капиталом в целях осуществления инвестиций в развивающиеся страны и рынки с повышенным уровнем риска. АМС была создана в 2009 году для обеспечения инвесторам возможности участвовать в осуществляемых Корпорацией инвестициях в экономику стран с формирующимся рынком и увеличения притока долгосрочного капитала на эти рынки, что содействует продвижению целей IFC в области развития и созданию прибыли для инвесторов путем использования опыта работы Корпорации в глобальном масштабе, ее стандартов и подхода к инвестициям.

По состоянию на 30 июня 2016 года АМС имела в управлении активы на сумму приблизительно 8,9 млрд долл. США. Она управляет средствами 11 инвестиционных фондов, осуществляющих доленое финансирование, кредитование и инвестиции по принципу «фонда фондов» по поручению широкого круга институциональных инвесторов, в том числе суверенных фондов, пенсионных фондов и учреждений по финансированию развития.

ФОНДЫ АМС

ФОНД КАПИТАЛИЗАЦИИ IFC

Фонд капитализации IFC в объеме 3 млрд долл. США включает в себя фонд для инвестиций в акционерный капитал в размере 1,3 млрд долл. США и фонд для привлечения средств на условиях субординированного долга в размере 1,7 млрд долл. США. Созданный в 2009 году фонд содействует укреплению системообразующих банков на формирующихся рынках, поддерживая их способность справляться с финансовыми и экономическими спадами. По состоянию на 30 июня 2016 года фонд был полностью инвестирован при наличии 41 инвестиционного обязательства на общую сумму 2,8 млрд долл. США.

АФРИКАНСКИЙ, ЛАТИНОАМЕРИКАНСКИЙ И КАРИБСКИЙ ФОНД IFC

Африканский, Латиноамериканский и Карибский фонд IFC в размере 1 млрд долл. США был создан в 2010 году. Фонд осуществляет инвестиции в акционерный капитал компаний и связанные с акционерным капиталом инструменты в ряде отраслей в странах Африки к югу от Сахары, Латинской Америки и Карибского бассейна. По состоянию на 30 июня 2016 года фонд принял 34 инвестиционных обязательства на общую сумму 843 млн долл. США.

АФРИКАНСКИЙ ФОНД КАПИТАЛИЗАЦИИ

Африканский фонд капитализации в размере 182 млн долл. США был создан в 2010 году в целях осуществления инвестиций в системообразующие коммерческие банковские учреждения в Африке. По состоянию на 30 июня 2016 года фонд принял восемь инвестиционных обязательств на общую сумму 130 млн долл. США.

ФОНД IFC ПО КАПИТАЛИЗАЦИИ РОССИЙСКИХ БАНКОВ

Фонд IFC по капитализации российских банков в размере 550 млн долл. США был создан в 2012 году в целях осуществления инвестиций в коммерческие банковские учреждения в России. По состоянию на 30 июня 2016 года фонд принял три инвестиционных обязательства на общую сумму 82 млн долл. США.

КАТАЛИТИЧЕСКИЙ ФОНД IFC

Созданный в 2012 году Каталитический фонд IFC в размере 418 млн долл. США вкладывает средства в фонды, которые предоставляют капитал для расширения деятельности компаний, работающих на развивающихся рынках и внедряющих инновационные методы решения проблемы изменения климата. Он также осуществляет прямые инвестиции в такие компании. По состоянию на 30 июня 2016 года фонд принял 10 инвестиционных обязательств на общую сумму 258 млн долл. США.

ГЛОБАЛЬНЫЙ ИНФРАСТРУКТУРНЫЙ ФОНД IFC

Созданный в 2013 году Глобальный инфраструктурный фонд IFC в размере 1,2 млрд долл. США совместно с IFC осуществляет инвестиции в акционерный капитал и связанные с акционерным капиталом инвестиции в инфраструктурный сектор стран с формирующимся рынком. По состоянию на 30 июня 2016 года фонд принял 12 инвестиционных обязательств на общую сумму 447 млн долл. США.

КИТАЙСКО-МЕКСИКАНСКИЙ ФОНД

Китайско-Мексиканский фонд – это ориентированный на конкретную страну фонд с капиталом в 1,2 млрд долл. США, который наряду с IFC осуществляет инвестиции в акционерный капитал и инструменты, связанные с акционерным капиталом, а также предоставляет мезонинное финансирование в Мексике. В центре его внимания находятся главным образом инфраструктура, нефтегазовая отрасль и другие секторы, в том числе промышленное производство, агропромышленный комплекс, потребительские и социальные услуги и банковский сектор. По состоянию на 30 июня 2016 года фонд принял одно инвестиционное обязательство на сумму 140 млн долл. США.

ФОНД IFC ПО РАЗВИТИЮ ФИНАНСОВЫХ УЧРЕЖДЕНИЙ

Фонд IFC по развитию финансовых учреждений аналогичен Фонду капитализации IFC и осуществляет инвестиции в акционерный капитал и связанные с акционерным капиталом инвестиции в финансовые учреждения формирующихся рынков. По состоянию на 30 июня 2016 года фонд достиг уровня закрытия приблизительно в 464 млн долл. США. Фонд принял четыре инвестиционных обязательства на общую сумму 134 млн долл. США.

ГЛОБАЛЬНЫЙ ФОНД IFC ДЛЯ ФОНДОВ ФОРМИРУЮЩИХСЯ РЫНКОВ

Глобальный фонд IFC для фондов формирующихся рынков достиг уровня закрытия около 400 млн долл. США. Фонд вкладывает средства главным образом в частные акционерные фонды, работающие в основном с растущими компаниями в различных секторах на формирующихся рынках и рынках с повышенным уровнем риска. Помимо этого Фонд вкладывает средства непосредственно в такие компании, а также во вторичные доли участия в частных акционерных фондах формирующихся рынков. Фонд принял пять инвестиционных обязательств на общую сумму 108 млн долл. США.

ФОНД IFC ДЛЯ СТРАН БЛИЖНЕГО ВОСТОКА И СЕВЕРНОЙ АФРИКИ

Фонд IFC для стран Ближнего Востока и Северной Африки собрал 162 млн долл. США для осуществления инвестиций в акционерный капитал и инструменты, связанные с акционерным капиталом, в странах Ближнего Востока и Северной Африки. Фонд принял одно инвестиционное обязательство на сумму 12 млн долл. США.

ФОНД IFC ДЛЯ КРЕДИТОВАНИЯ ЖЕНЩИН-ПРЕДПРИНИМАТЕЛЕЙ

Фонд кредитования женщин-предпринимателей предоставляет коммерческим банкам кредиты первой очереди для дальнейшего кредитования женщин, владеющих малыми и средними предприятиями в странах с формирующимся рынком. Этот фонд является частью механизма с бюджетом 600 млн долл. США по расширению возможностей женщин-предпринимателей – партнерства, созданного в 2014 году между IFC и инициативой финансовой компании Goldman Sachs «10 000 женщин». В июне 2016 года фонд достиг уровня закрытия в 90 млн долл. США. Фонд принял инвестиционные обязательства перед двумя банками в размере 30 млн долл. США.

Опыт работы в промышленности

Ведущая роль, которую IFC играет в содействии устойчивому развитию частного сектора, обусловлена наличием у Корпорации особого преимущества – обширного и разнообразного опыта, накопленного более чем за 60 лет деятельности, направленной на оказание компаниям на формирующихся рынках помощи, благодаря которой они добиваются успеха и развиваются.

IFC использует свои знания в области мировой промышленности для решения наиболее сложных задач развития ближайших лет, включая безработицу, изменение климата, продовольственную безопасность и надежность водоснабжения.

АГРОПРОМЫШЛЕННЫЙ КОМПЛЕКС И ЛЕСНОЕ ХОЗЯЙСТВО

Агропромышленный комплекс играет важную роль в сокращении бедности. Во многих развивающихся странах на сектор сельского хозяйства зачастую приходится не менее половины объема ВВП и занятости, в силу чего он представляет одно из приоритетных направлений в деятельности IFC.

IFC оказывает поддержку частному сектору в удовлетворении растущего спроса на сельскохозяйственную продукцию экологически устойчивым и социально ответственным образом. Она предлагает механизмы финансирования оборотного капитала, помогая клиентам финансировать закупки инвентаря, семян, удобрений, химикатов и топлива для фермеров. В целях содействия торговле и снижения затрат мы осуществляем инвестиции в такие объекты инфраструктуры, как складские помещения и холодильные установки. В целях обеспечения устойчивого производства на сельскохозяйственных землях мы работаем над повышением производительности путем передачи технологий и наиболее рационального использования ресурсов.

В 2016 ф.г. наши новые долгосрочные обязательства, принятые в агропромышленном комплексе и секторе лесного хозяйства за счет использования собственных средств, составили порядка 1,1 млрд долл. США.

ФИНАНСОВЫЕ УЧРЕЖДЕНИЯ

Надежные, глубокие и устойчивые финансовые рынки жизненно необходимы для развития, поскольку они обеспечивают эффективное распределение ресурсов. Работа IFC с финансовыми посредниками содействует укреплению финансовых учреждений и финансовой системы в целом. Сотрудничество с финансовыми посредниками также позволяет Корпорации оказывать поддержку значительно большему числу микро-, малых и средних предприятий, чем если бы она действовала самостоятельно.

Действуя через финансовых посредников, IFC имеет возможность стимулировать расширение их участия в таких секторах, представляющих стратегический приоритет, как предприятия, принадлежащие женщинам, и изменение климата, а также в таких районах с недостаточным обслуживанием, как государства с нестабильной экономикой, пострадавшие в результате конфликтов, и кроме того, в секторах жилищного строительства, инфраструктуры и социальных услуг.

В 2016 ф.г. наши новые долгосрочные обязательства, принятые в секторе финансовых рынков за счет использования собственных средств, составили порядка 4,5 млрд долл. США.

ПОТРЕБИТЕЛЬСКИЕ И СОЦИАЛЬНЫЕ УСЛУГИ

IFC является крупнейшим в мире многосторонним инвестором в области частного здравоохранения и образования. Мы принимаем меры, направленные на расширение доступа населения к высококачественному здравоохранению и образованию, одновременно оказывая поддержку таким секторам, создающим рабочие места, как туризм, розничная торговля и операции с недвижимостью. Мы помогаем совершенствовать стандарты качества и эффективности, способствуем обмену примерами передовой практики и создаем рабочие места для квалифицированных специалистов.

В дополнение к осуществлению прямых инвестиций в социально-ответственные компании мы также занимаемся распространением знаний и опыта в этих областях деятельности, финансированием небольших компаний, повышением стандартов в сфере медицины и образования и оказанием помощи клиентам в увеличении объема услуг, предоставляемых группам населения с низкими доходами. В 2016 ф.г. наши новые долгосрочные обязательства, принятые в секторе потребительских и социальных услуг за счет использования собственных средств, составили более 1 млрд долл. США.

ИНФРАСТРУКТУРА

Современная инфраструктура стимулирует экономический рост, улучшает условия жизни и может создавать возможности для решения вновь возникающих проблем в области развития, включая стремительную урбанизацию и изменение климата.

Это также область, в которой частный сектор может внести существенный вклад, предоставляя эффективные, доступные и рентабельные базовые услуги большому числу людей. В центре внимания IFC находится деятельность по оказанию поддержки частным инфраструктурным проектам, инновационные и высоко результативные бизнес-модели которых поддаются широкому тиражированию.

IFC помогает расширять доступ к электроэнергии, перевозкам и водоснабжению, финансируя инфраструктурные проекты и предоставляя правительствам стран-клиентов консультации по вопросам создания государственно-частных партнерств. Мы снижаем риски и максимально используем специализированное финансовое структурирование и другие возможности. В 2016 ф.г. наши новые долгосрочные обязательства, принятые в этом секторе за счет использования собственных средств, составили порядка 1,8 млн долл. США.

ПРОМЫШЛЕННОЕ ПРОИЗВОДСТВО

Сектор промышленного производства играет решающую роль в создании возможностей и сокращении бедности в развивающихся странах. Клиенты IFC в сфере промышленного производства, как правило, создают и сохраняют больше рабочих мест, чем клиенты, работающие в любом другом секторе.

Мы продолжаем расширять нашу деятельность в этом секторе по таким направлениям, как производство химикатов, строительных материалов, энергосберегающего оборудования,

а также оборудования для производства солнечной и ветровой энергии. Капитал инвестируется в компании, которые занимаются разработкой новых продуктов и освоением новых рынков или проводят реструктуризацию и модернизацию в целях повышения конкурентоспособности на международном уровне.

Поскольку все эти отрасли относятся к числу наиболее углеродоемких, мы помогаем клиентам разрабатывать и осуществлять капиталовложения, способствующие сокращению выбросов углерода и снижению уровня энергопотребления.

В 2016 ф.г. наши новые долгосрочные обязательства, принятые в секторе промышленного производства за счет использования собственных средств, составили 824 млн долл. США.

НЕФТЕГАЗОВАЯ И ГОРНОРУДНАЯ ОТРАСЛИ

Отрасли промышленности, добывающие природные ресурсы, жизненно важны для многих беднейших стран мира. Они являются основным источником рабочих мест, энергии, государственных доходов и множества иных выгод для местной экономики. В Африке, в частности, широко масштабные стабильные инвестиции в эти отрасли способны создавать столь же широко масштабные выгоды для экономического развития.

Миссией IFC в отношении нефтегазовой и горнодобывающей промышленности является содействие развивающимся странам в реализации этих преимуществ, при одновременном оказании помощи в продвижении устойчивых источников энергии. Мы предоставляем финансирование и консультации клиентам в частном секторе, а также содействуем правительствам в создании эффективной нормативно-правовой базы и укреплении их потенциала по управлению этими отраслями по всей цепочке создания стоимости.

Оказывая поддержку частным инвестициям в эти отрасли, мы стремимся к тому, чтобы местные сообщества получали ощутимые выгоды. В 2016 ф.г. наши новые долгосрочные обязательства, принятые в этом секторе за счет использования собственных средств, составили 824 млн долл. США.

ТЕЛЕКОММУНИКАЦИИ И ИНФОРМАЦИОННЫЕ ТЕХНОЛОГИИ

Современные информационно-коммуникационные технологии упрощают бедным слоям населения доступ к услугам и ресурсам. Эти технологии способствуют расширению возможностей и повышению эффективности рынков и учреждений. IFC занимается расширением доступности таких технологий, направляя капиталовложения в частные компании, которые работают над созданием современной инфраструктуры связи и информационных технологий и развивают климатосберегающие технологии.

IFC все чаще помогает клиентам преодолевать собственные государственные границы и выходить на другие развивающиеся рынки. В 2016 ф.г. наши новые обязательства, принятые в этом секторе за счет использования собственных средств, составили 541 млн долл. США.

Персонал и процедуры IFC

Корпоративная культура IFC отражает приверженность Корпорации целям сокращения бедности и создания возможностей для наиболее уязвимых групп населения в развивающихся странах.

Осмысление воздействия IFC в области развития

На протяжении длительного времени частный сектор играл центральную роль в стимулировании экономического роста и создании возможностей для жителей стран с формирующейся рыночной экономикой. Поэтому его вклад в искоренение бедности и ускоренное обеспечение общего благосостояния имеет огромное значение для IFC и ее клиентов.

Мы продолжаем совершенствовать наши системы оценки результатов и сбора данных с тем, чтобы добиться лучшего отражения наших оперативных и деловых потребностей. В 2015 году мы приняли меры по улучшению и модернизации нашей системы оценки результатов, используя многоуровневый подход – от отдельных проектов к программам, к отраслям промышленности, к странам и к общим приоритетным задачам IFC и Группы Всемирного банка в области развития. Таким образом IFC получила возможность сохранить свою ведущую роль в сфере оценки результатов среди финансовых учреждений, занимающихся вопросами развития.

СИСТЕМА ОЦЕНКИ РЕЗУЛЬТАТОВ ДЕЯТЕЛЬНОСТИ IFC

В основе нашей системы оценки результатов лежат три взаимодополняющих компонента:

- Цели IFC в области развития
- Система мониторинга для отслеживания результатов деятельности
- Оценки нашего воздействия

1. ЦЕЛИ IFC В ОБЛАСТИ РАЗВИТИЯ: ПОДДЕРЖКА СТРАТЕГИИ IFC

Цели IFC в области развития (IDG) отражают ожидаемые результаты нашей работы, которые должны быть достигнуты в рамках трехлетних циклов. Опираясь на эти цели, мы информируем наши заинтересованные стороны и общественность о деятельности IFC – в том числе о том, какой ожидаемый вклад внесет IFC в достижение целей Группы Всемирного банка по искоренению бедности и ускоренному обеспечению общего благосостояния, а также в достижение Целей устойчивого развития Организации Объединенных Наций. Комплекс целевых показателей IDG в пяти областях деятельности оказывает непосредственное влияние на жизнь людей и приведен в соответствие с нашей стратегией:

- Расширение или улучшение возможностей в области устойчивого ведения фермерского хозяйства
- Повышение качества услуг в области здравоохранения и образования
- Улучшение доступа к финансовым услугам для клиентов микрофинансовых учреждений и МСП
- Повысить качество или эффективность услуг инфраструктуры
- Сократить выбросы парниковых газов

После резервирования средств под каждую инвестиционную или консультационную операцию мы совместно с нашими клиентами предварительно определяем конкретные результаты в области развития, которых мы достигнем со временем в каждой из перечисленных выше категорий. Это и есть наши целевые показатели IDG. После завершения текущего трехлетнего цикла, закончившегося 30 июня, мы приняли на себя обязательства, необходимые для достижения большинства целевых показателей IDG. Мы существенно превысили целевой показатель по сокращению выбросов парниковых газов благодаря принципиально важному консультационному проекту, который поможет одному из крупнейших банков Китая расширить финансирование проектов повышения энергоэффективности и использования возобновляемых источников энергии, что, как ожидается, обеспечит сокращение ежегодного объема выбросов парниковых газов на 50 млн тонн к 2019 году.

Дополнительная информация о IDG представлена в таблице ниже.

2. СИСТЕМА МОНИТОРИНГА: ОТСЛЕЖИВАНИЕ ПРОГРЕССА ПО ОПЕРАЦИЯМ И СТРАТЕГИЯМ

IFC использует Систему отслеживания результатов деятельности в области развития (DOTS) для мониторинга результатов нашей инвестиционной и консультационной деятельности и для отслеживания результатов деятельности в области развития. Система DOTS полностью интегрирована в операционную деятельность IFC.

Мониторинг инвестиционных проектов. Система DOTS предоставляет рамки для мониторинга результатов деятельности и развития компаний-клиентов IFC. Общая шкала DOTS представляет собой синтез результатов в четырех областях деятельности: финансовой, экономической, экологической и социальной, а также в области более широкого воздействия на развитие

частного сектора. В 2016 ф.г. рейтинг инвестиционных проектов IFC по шкале DOTS был основан на данных о 834 инвестиционных проектах, утвержденных в период 2007–2012 годов и достаточно продвинувшихся в осуществлении для проведения оценки. Система DOTS также отслеживает такие показатели, как число лиц, охваченных инвестиционными проектами клиентов IFC, или выгода (в пересчете на доллары США) для конкретных заинтересованных сторон за отчетный год.

В 2015 году был существенно усовершенствован порядок отчетности по прямым инвестициям в нефинансовые отрасли: оценка результатов экологической и социальной деятельности по системе DOTS была увязана с оценкой соблюдения клиентами Стандартов деятельности IFC. Это уменьшает вероятность дублирования и меньше обременяет наших клиентов, так как оценка проводится только один раз. Кроме того, это повышает качество и согласованность наших данных.

Мониторинг консультационных проектов. Система DOTS для консультационных услуг предусматривает мониторинг на каждой стадии осуществления проекта – от разработки до завершения. Общая шкала DOTS, известная также как рейтинг эффективности деятельности в области развития, представляет собой синтез рейтингов стратегической релевантности, эффективности и действенности проекта. Этот рейтинг составляется после завершения проекта. В 2016 ф.г. рейтинг консультационных услуг по шкале DOTS был основан на данных о 108 завершённых консультационных проектах.

Система оценки результатов на уровне стран и программ. Чтобы определять и оценивать наши результаты в области развития на страновом уровне, IFC, в тесном сотрудничестве с Всемирным банком и Многосторонним агентством по инвестиционным гарантиям, разрабатывает единые системы оценки результатов взаимодействия Группы Всемирного банка со странами.

ЦЕЛИ IFC В ОБЛАСТИ РАЗВИТИЯ	ЦЕЛЕВЫЕ ПОКАЗАТЕЛИ НА 2014–2016 Ф.ГГ.*	ОБЯЗАТЕЛЬСТВА НА 2014–2016 Ф.ГГ.	СТЕПЕНЬ ДОСТИЖЕНИЯ ПОКАЗАТЕЛЕЙ НА 2014–2016 Ф.ГГ. (В ПРОЦЕНТАХ)
Расширение или улучшение возможностей в области устойчивого ведения фермерского хозяйства	Охватить 4,64 млн человек	4,46 млн человек	96%
Повышение качества услуг в области здравоохранения и образования	Охватить 14,80 млн человек	31,36 млн человек	212%
Улучшение доступа к микрофинансированию для микропредприятий	Охватить 83,59 млн человек	119,00 млн человек	142%
Улучшение доступа клиентов – предприятий малого и среднего бизнеса к финансовым услугам	Охватить 4,61 млн человек	3,50 млн человек	76%
Повышение качества или эффективности услуг инфраструктуры	Охватить 75,36 млн человек	152,43 млн человек	202%
Сокращение выбросов парниковых газов	Сокращать на 18,42 млн метрических тонн в эквиваленте CO ₂ в год	73,50 млн тонн	399%

* Сумма (нарастающим итогом) за три года (2014–2016 ф.гг.).

В 2016 ф.г. IFC содействовала разработке систем оценки результатов для 29 концепций партнерства со странами или страновых стратегий. IFC использует эти системы в качестве полезного инструмента оценки нашего вклада в страновые программы развития.

Кроме того, IFC содействовала разработке систем оценки результатов для девяти совместных планов работы Всемирного банка и IFC в таких ключевых программных областях, как города, энергетика, здравоохранение и агропромышленный комплекс. В рамках этих систем при оценке проектов IFC и Всемирного банка используются одинаковые цели более высокого уровня, индикаторы и целевые показатели, с тем чтобы максимально увеличить совокупное воздействие Группы Всемирного банка в области развития.

3. ОЦЕНКИ: СБОР ДАННЫХ О ВОЗДЕЙСТВИИ

Мы проводим оценки проектов и программ, чтобы оценить воздействие нашей деятельности: устранить информационные пробелы в отношении того, что срабатывает, а что не срабатывает, и выявить способы улучшения нашей деятельности. Кроме того, мы проводим секторальные оценки, благодаря которым мы можем лучше понять, какой вклад деятельность IFC в конкретном секторе вносит в создание рабочих мест и экономический рост.

В 2016 ф.г. мы провели 42 оценки по целому ряду направлений инвестиционной и консультационной деятельности IFC. Эти секторальные оценки – в том числе, проведенные в таких сферах, как энергетика, транспорт, банковское обслуживание МСП, туризм, химическая промышленность и птицеводство, – были направлены на выявление ключевых движущих сил воздействия на развитие и на сбор информации, необходимой для совершенствования процесса принятия решений IFC по оценке потенциального воздействия новых инвестиций.

Одним из примеров может служить оценка воздействия на развитие, оказанного инвестициями IFC в гостиничное хозяйство в трех странах Африки, в том числе в одной стране, затронутой конфликтом. Согласно этой оценке, гостиничное хозяйство оказывает существенное воздействие на развитие, в том числе, за счет создания рабочих мест, закупок товаров и услуг, а также притока поступлений в госбюджет. На каждое рабочее место, созданное в отеле, приходилось от трех до 13 рабочих мест, прямо или опосредованно созданных за пределами отеля.

Мы продолжим разрабатывать и тестировать новые методики и инструменты, которые помогут IFC лучше понимать, формулировать и оценивать воздействие нашей деятельности на развитие в странах-клиентах. Эти инициативы также помогут IFC принимать информированные решения в отношении своей дальнейшей инвестиционной и консультационной деятельности.

4. УЧАСТИЕ В ПАРТНЕРСТВАХ

Среди многосторонних банков развития и финансовых учреждений по финансированию развития IFC является одним из лидеров в области измерения результатов деятельности в частном секторе. IFC продолжает играть ведущую роль среди всех учреждений в области

согласования показателей для мониторинга деятельности частного сектора.

В 2015 году IFC сотрудничала с 25 учреждениями по финансированию развития в целях разработки 11 дополнительных качественных показателей и методологий для измерения воздействия частного сектора на развитие. В настоящее время эти показатели, вместе с 27 другими уже применяемыми показателями, в полном объеме внедряются всеми учреждениями по финансированию развития. На основе этого опыта в 2015 году IFC совместно с 28 партнерами-донорами начала реализацию сходной инициативы по унификации показателей развития частного сектора, используемых в сфере консультационных услуг. Эти меры направлены на облегчение бремени отчетности для клиентов, получающих инвестиции и поддержку из различных источников, а также на стимулирование обмена опытом.

В Группе Всемирного банка IFC играет одну из ведущих ролей в формировании профессионального сообщества сотрудников, занимающихся мониторингом и оценкой, в согласовании подходов и в содействии обучению и обмену знаниями в рамках Группы Всемирного банка.

МОНИТОРИНГ РЕЗУЛЬТАТОВ В ОБЛАСТИ РАЗВИТИЯ

В течение последних пяти лет рейтинги наших инвестиционных проектов по шкале DOTS постепенно снижались – это служило отражением замедления экономического роста, хронически низких цен на биржевые товары, рыночной неустойчивости и политической нестабильности во многих странах. Многие инвестиционные проекты, проанализированные в этот период, финансировались во время мирового финансового кризиса 2007-2009 годов или осуществлялись во время крупнейшего за последние годы замедления роста формирующихся рынков в 2012-2014 годах.

В то же время, стратегия IFC в последние годы предусматривала интенсификацию операций на рынках с повышенным уровнем риска, таких, как затронутые конфликтами страны и страны, отвечающие критериям кредитования MAP. IFC также вышла в новые области частного финансирования, внедрила инновационные продукты и взаимодействовала с новыми игроками на рынке.

В 2016 ф.г. положительный рейтинг получили 58 процентов наших инвестиционных проектов, что на пять процентных пунктов ниже, чем в 2015 ф.г. После взвешивания рейтингов по объему инвестиций положительный рейтинг был присвоен 68 процентам наших инвестиционных проектов, что означает снижение этого показателя на четыре процентных пункта по сравнению с 2015 ф.г.

Наиболее высокие результаты среди всех групп отраслей были продемонстрированы инвестиционными проектами в фондовом секторе – положительный рейтинг был присвоен 75 процентам проектов.

С другой стороны, рейтинг инвестиционных проектов на финансовых рынках снизился на 12 процентных пунктов – с 74 процентов в 2015 ф.г. до 62 процентов в 2016 ф.г. По мере внедрения стандартов «Базель III»

и сокращения притока капитала в страны с формирующимся рынком финансовые учреждения на этих рынках сталкиваются с проблемами при попытке увеличения портфеля займов – и это обстоятельство отрицательно влияет на результаты их финансовой и экономической деятельности. На фоне резкого падения цен на нефть рейтинги наших клиентов в нефтегазовой и горнодобывающей промышленности по шкале DOTS снизились до 43 процентов по сравнению с 55 процентами в 2015 ф.г.

Рейтинги по шкале DOTS снизились во всех регионах, следуя тенденции к небольшому снижению, наблюдающейся в течение последних пяти лет. Результаты инвестиционных проектов в регионе Европы и Центральной Азии снизились на 10 процентных пунктов – до 51 процента, в основном, из-за неудовлетворительных результатов направления кредитных инвестиций в отрасли обрабатывающей промышленности и инфраструктурные отрасли в ряде восточноевропейских стран. На осуществление проектов в этих странах повлияли ухудшение макроэкономических условий, политическая нестабильность и обесценивание национальных валют. В других регионах снижение результатов было гораздо менее существенным.

Результаты по консультационным проектам IFC оставались в 2016 ф.г. на высоком уровне. Семьдесят девять процентов проектов, закрытых в течение этого года и подлежащих оценке на предмет эффективности в области развития, получили положительный рейтинг – на 14 процентных пунктов выше нашего целевого показателя в 65 процентов. Это рекордно высокий показатель результатов.

Наилучшие результаты по консультационным проектам показал регион Южной Азии: 92 процента проектов, закрытых в течение года, получили положительный рейтинг по эффективности деятельности в области развития. В регионе Европы и Центральной Азии было зарегистрировано крупнейшее улучшение по сравнению с предыдущим годом – рейтинг результатов повысился на 36 процентных пунктов. В регионе Ближнего Востока и Северной Африки было зарегистрировано сокращение числа консультационных проектов с положительным рейтингом. Это снижение отчасти объясняется проблемами при осуществлении проектов в неустойчивых и затронутых конфликтами районах.

СФЕРА ОХВАТА И РЕЗУЛЬТАТЫ КЛИЕНТОВ В ОБЛАСТИ РАЗВИТИЯ

В мировом масштабе клиенты, получающие инвестиционные и консультационные услуги IFC, оказали воздействие на большое количество людей и добились выдающихся результатов (см. стр. 89). Ниже приводятся некоторые из основных результатов:

УЛУЧШЕНИЕ ДОСТУПА К ФИНАНСАМ

- В 2015 году мы работали с финансовыми учреждениями во всем мире, уделяющими основное внимание микро-, малым и средним предприятиям. Эти учреждения предоставили 51,2 миллиона микрокредитов и 7,6 миллиона малых и средних займов на общую сумму 403,2 млрд долл. США. Они также предоставили порядка 846 000 ипотечных кредитов на общую сумму в 24,8 млрд долл. США.

- Мы также оказывали помощь нашим партнерам в секторе цифровых финансовых услуг, которые содействовали проведению 144 миллионов безналичных розничных сделок на общую сумму свыше 410 млрд долл. США.

- Мы содействовали укреплению финансовых рынков, работая с залоговыми реестрами и кредитными бюро, что позволило финансовым учреждениям выделить финансирование на общую сумму в 17,8 млрд долл. США. Более 539 000 микро-, малых и средних предприятий смогли получить займы, обеспеченные движимым имуществом. Кроме того, мы оказали помощь в создании или модернизации девяти операторов кредитных бюро.

ПРЕДОСТАВЛЕНИЕ РЕШЕНИЙ И УСЛУГ

- Наши клиенты произвели и поставили электроэнергию 98,1 млн человек, немалая доля которых проживает в странах Африки к югу от Сахары. Они обеспечили подключение к телефонным сетям 263 млн потребителей, большей частью в Южной Азии. Они обеспечили газом 51,2 млн человек, главным образом, в Восточной Азии и Тихоокеанском регионе.
- Наши клиенты помогли 4,6 млн студентов получить образование. Наши клиенты из агропромышленного комплекса оказали поддержку 3,6 млн фермеров за счет повышения доступности финансирования и рынков, а также внедрения устойчивых методов ведения сельского хозяйства. Как ожидается, эти преимущества повысят производительность и доходы фермеров, а также помогут им лучше справляться с непредвиденными ситуациями.
- Мы помогли компаниям внедрять новые методы и технологии, которые привлекли дополнительное финансирование в размере почти 568 млн долл. США, включая 360 млн долл., привлеченные для внедрения технологий ресурсосбережения, и 166 млн долл., привлеченные на осуществление проектов реформирования корпоративного управления.
- IFC помогла правительствам подписать 13 контрактов с частными операторами, в том числе восемь – в странах, отвечающих критериям кредитования МАР. Как ожидается, эти контракты будут способствовать обеспечению или расширению доступа более 15,7 млн человек к инфраструктуре и медицинским услугам и привлечению в инфраструктурные отрасли частных инвестиций объемом свыше 1,9 млрд долл. США.

УЛУЧШЕНИЕ УСЛОВИЙ ВЕДЕНИЯ ПРЕДПРИНИМАТЕЛЬСКОЙ ДЕЯТЕЛЬНОСТИ

- В сотрудничестве с Всемирным банком мы оказали 42 национальным правительствам и местным органам власти поддержку при проведении 94 реформ, способствовавших улучшению среды для развития частного сектора, укреплению конкурентных рынков и созданию рабочих мест. В странах, отвечающих критериям кредитования МАР, было проведено 70 реформ, в том числе 28 реформ – в нестабильных и затронутых конфликтами районах.
- Эти реформы позволили сэкономить 136 млн долл. США в частном секторе и предоставить новые инвестиции в размере около 52 млн долл. США.

ВКЛАД В РАЗВИТИЕ НА УРОВНЕ КЛИЕНТОВ IFC, ПОЛУЧАЮЩИХ ИНВЕСТИЦИИ

	ПОРТФЕЛЬ (2014 КАЛЕНДАРНЫЙ ГОД)	ПОРТФЕЛЬ (2015 КАЛЕНДАРНЫЙ ГОД)
ЗАНЯТОСТЬ		
Занятость (млн рабочих мест) ¹	2,5	2,4
ЗАЙМЫ НА ЦЕЛИ МИКРОФИНАНСИРОВАНИЯ^{2,3,4}		
Количество (млн)	43,6	51,2
Размер (млрд долл. США)	35,3	59,5
ЗАЙМЫ ПРЕДПРИЯТИЯМ МАЛОГО И СРЕДНЕГО БИЗНЕСА^{2,3,4}		
Количество (млн)	4,3	7,6
Размер (млрд долл. США)	234,4	343,7
ФИНАНСИРОВАНИЕ ТОРГОВЛИ⁵		
Количество (млн)	1,5	1,8
Размер (млрд долл. США)	234	204
ЧИСЛО ПОТРЕБИТЕЛЕЙ, ОХВАЧЕННЫХ СЛЕДУЮЩИМИ УСЛУГАМИ		
Производство электроэнергии (млн потребителей)	55,8	48,0
Энергоснабжение (млн потребителей) ⁶	50,2	50,1
Водоснабжение (млн потребителей)	23,4	21,8
Газоснабжение (млн потребителей) ⁷	35,0	51,2
Подключение к телефонным сетям (млн потребителей)	237,2	262,8
Охвачено пациентов (млн) ⁸	30,1	31,8
Охвачено учащихся (млн)	3,5	4,6
Охвачено фермеров (млн)	3,4	3,5
ПЛАТЕЖИ ПОСТАВЩИКАМ И ОРГАНАМ ВЛАСТИ		
Закупки товаров и услуг на местных рынках (млрд долл. США)	51,9	46,9
Вклад в государственные доходы или экономию средств госбюджетов (млрд долл. США)	19,5	16,6

Эти цифры показывают совокупный вклад клиентов IFC в развитие на конец 2014 и 2015 календарных годов. Строго говоря, данные по портфелю за 2014 и 2015 календарные годы не поддаются сравнению, поскольку они основаны на измененном портфеле клиентов IFC. В случае микрофинансирования и кредитов МСП результаты отражают также вклад проектов консультационных услуг. Хотя представленные клиентами данные многократно проверяются, в некоторых случаях они основаны на оценках; кроме того, определения показателей могут не всегда одинаково трактоваться клиентами.

1. Данные по портфелю, касающиеся занятости, включают рабочие места, предоставленные фондами.
2. Данные по охвату портфеля представляют портфель непогашенных кредитов, предоставленных МСП клиентами IFC по состоянию на конец 2014 и 2015 календарных годов, по ориентированному на ММСП финансовым учреждениям/проектам. Данные за 2015 календарный год включают информацию, представленную 303 клиентами из числа ММСП, включая 28 клиентов, данные по которым были экстраполированы.
3. Представленные по ММСП данные за 2015 календарный год включают крупный вклад нового клиента – Почтово-сберегательного банка Китая, внесшего наибольший вклад в 2015 календарном году.
4. Данные по ММСП за март 2015 года, представленные одиннадцатью клиентами из Южной Азии, сообщенные в 2014 календарном году и опубликованные в Годовом отчете IFC за 2015 финансовый год, были включены в массив данных за 2015 календарный год. Это было вызвано необходимостью согласования правил установления временного периода сбора данных в рамках «Вклада в развитие» и DOTs.
5. Оценка количества торговых сделок, профинансированных сетью банков развивающихся стран в рамках Программы финансирования мировой торговли, и их общей суммы в долл. США, основана на фактических данных, полученных от 72% действующих банков, входящих в эту сеть в 2015 календарном году. Строго говоря, сравнение данных с прошлогодними не представляется возможным, поскольку число действующих банков, принимающих участие в опросе, меняется из года в год. Цифры отражают сделки, осуществленные с помощью непосредственных гарантий IFC, а также осуществленные банками, входящими в сеть, которым была оказана поддержка в рамках Программы.
6. Совокупное количество потребителей, получивших доступ к электроэнергии в 2014 календарном году, изменено в связи с уточнением данных одним из клиентов в регионе Латинской Америки и Карибского бассейна.
7. Вклад одного из клиентов в регионе Восточной Азии и Тихого океана составил 49,3 млн потребителей газоснабжения.
8. В 2014 календарном году совокупный показатель по числу охваченных пациентов изменен в связи с уточнением данных одним из клиентов в регионе Южной Азии.

РЕЙТИНГИ ПРОЕКТОВ ИНВЕСТИЦИОННЫХ УСЛУГ В 2016 ФИНАНСОВОМ ГОДУ ПО ШКАЛЕ DOTS, В РАЗБИВКЕ ПО КАТЕГОРИЯМ РЕЗУЛЬТАТОВ



РЕЙТИНГИ ПРОЕКТОВ ИНВЕСТИЦИОННЫХ УСЛУГ ПО ШКАЛЕ DOTS В РАЗБИВКЕ ПО ОБЛАСТЯМ ДЕЯТЕЛЬНОСТИ, СРАВНЕНИЕ 2015 И 2016 ФИНАНСОВЫХ ГОДОВ



РЕЙТИНГИ ПРОЕКТОВ ИНВЕСТИЦИОННЫХ УСЛУГ ПО ШКАЛЕ DOTS В РАЗБИВКЕ ПО РЕГИОНАМ, СРАВНЕНИЕ 2015 И 2016 ФИНАНСОВЫХ ГОДОВ



РЕЙТИНГИ ПРОЕКТОВ КОНСУЛЬТАЦИОННЫХ УСЛУГ ПО ШКАЛЕ DOTS В РАЗБИВКЕ ПО КАТЕГОРИЯМ РЕЗУЛЬТАТОВ, СРАВНЕНИЕ 2015 И 2016 ФИНАНСОВЫХ ГОДОВ



РЕЙТИНГИ ПРОЕКТОВ КОНСУЛЬТАЦИОННЫХ УСЛУГ ПО ШКАЛЕ DOTS В РАЗБИВКЕ ПО НАПРАВЛЕНИЯМ ДЕЯТЕЛЬНОСТИ, СРАВНЕНИЕ 2015 И 2016 ФИНАНСОВЫХ ГОДОВ



"Финансовый сектор" также включает проекты, осуществляемые объединенной командой сотрудников Центра глобальной практики по вопросам финансов и рынков Группы Всемирного банка.

КОНСУЛЬТАЦИОННЫЕ УСЛУГИ ПО ШКАЛЕ DOTS В РАЗБИВКЕ ПО РЕГИОНАМ, СРАВНЕНИЕ 2015 И 2016 ФИНАНСОВЫХ ГОДОВ



Персонал IFC

Коллектив сотрудников IFC многонационален и является нашим самым ценным активом. Представляя более 140 стран, наши сотрудники предлагают клиентам на местах инновационные решения и образцы наилучшей мировой практики.

Более половины наших сотрудников – 57 процентов – трудятся в 100 представительствах в странах за пределами Соединенных Штатов, что отражает нашу приверженность децентрализации деятельности. Большинство сотрудников IFC – 62 процента – составляют граждане стран, не являющихся донорами МАР, и такое многообразие обогащает наше видение и подчеркивает нашу ориентацию на те районы, в которых развитие частного сектора способно оказать максимальное воздействие.

ЦЕНТРАЛЬНЫЙ АППАРАТ И ПРЕДСТАВИТЕЛЬСТВА НА МЕСТАХ

МЕСТО РАБОТЫ	2011 ф.г.	2016 ф.г.
Соединенные Штаты	1 530 (45%)	1 633 (43%)
Другие страны	1 906 (55%)	2 124 (57%)
Общая численность сотрудников IFC	3 436	3 757

СОСТАВ ШТАТНЫХ СОТРУДНИКОВ ПО КАТЕГОРИЯМ СТРАН ГРАЖДАНСТВА

ГРАЖДАНСТВО	2011 ф.г.	2016 ф.г.
Страны – доноры МАР ¹	1 306 (38%)	1 419 (38%)
Другие страны	2 130 (62%)	2 338 (62%)
Всего	3 436	3 757

СОСТАВ СОТРУДНИКОВ НА ДОЛЖНОСТЯХ СПЕЦИАЛИСТА И ВЫШЕ В РАЗБИВКЕ ПО КАТЕГОРИЯМ СТРАН ГРАЖДАНСТВА

ГРАЖДАНСТВО	2011 ф.г.	2016 ф.г.
Страны – доноры МАР ¹	987 (45%)	1 118 (44%)
Другие страны	1 197 (55%)	1 444 (56%)
Всего	2 184	2 562

1. На основе деклараций, представленных странами в период их членства в МАР.

СОСТАВ ШТАТНЫХ СОТРУДНИКОВ ПО ПОЛОВОЙ ПРИНАДЛЕЖНОСТИ

ПОЛ	2011 ф.г.	2016 ф.г.
Женщины	1 805 (53%)	2 034 (54%)
Мужчины	1 631 (47%)	1 723 (46%)
Всего	3 436	3 757

СОСТАВ СОТРУДНИКОВ НА ДОЛЖНОСТЯХ СПЕЦИАЛИСТА И ВЫШЕ В РАЗБИВКЕ ПО ПОЛОВОЙ ПРИНАДЛЕЖНОСТИ

ПОЛ	2011 ф.г.	2016 ф.г.
Женщины	888 (41%)	1 149 (45%)
Мужчины	1 296 (59%)	1 413 (55%)
Всего	2 184	2 562

ОПЛАТА ТРУДА

Руководящие принципы IFC по оплате труда являются частью общей платформы, принятой в рамках Группы Всемирного банка. Поддержание конкурентоспособности в сфере оплаты труда на международном уровне необходимо нам для привлечения и удержания высококвалифицированного, многонационального штата сотрудников. Уровень заработной платы персонала, принятого на работу в г. Вашингтоне, определяется с учетом американского рынка, который является конкурентоспособным в мировом масштабе. Оплата труда персонала, нанимаемого в страновых представительствах за пределами Соединенных Штатов, определяется на базе независимых обследований конкурентоспособности на местных рынках. Поскольку Группа Всемирного банка имеет статус многосторонней организации, оплата труда ее сотрудников определяется за вычетом налогов.

ПРОГРАММЫ ДИФФЕРЕНЦИРОВАННЫХ ВЫПЛАТ

Программы дифференцированных выплат IFC включают несколько компонентов, в том числе разовые поощрения, а также премии по итогам работы (включающие ежегодный и долгосрочный компоненты), которые служат для поддержания культуры высокой эффективности труда в Корпорации. Эти премии призваны обеспечить поощрение командной

работы, вознаграждение за максимальную эффективность и поддержку стратегических приоритетов IFC, таких как реализация проектов в странах с нестабильной экономикой, пострадавших в результате конфликтов.

ПРОГРАММЫ ЛЬГОТ

IFC предоставляет своим сотрудникам конкурентоспособный социальный пакет, в частности, медицинское страхование, страхование жизни, страхование по нетрудоспособности и пенсионную программу. Стоимость медицинского страхования распределяется между IFC, покрывающей 75 процентов расходов, и самими застрахованными сотрудниками, оплачивающими остальные 25 процентов.

Пенсионная программа IFC, которая является частью пенсионной программы Группы Всемирного банка, образуется из двух составляющих: первая – план фиксированных выплат, полностью финансируемых IFC, размер которых зависит от трудового стажа, уровня заработной платы и возраста выхода на пенсию; вторая – накопительная часть, включающая обязательный взнос в размере 5 процентов заработка и добровольный взнос в размере до 6 процентов заработка, к которым IFC ежегодно добавляет 10 процентов. IFC также обеспечивает добровольный план, принятый в Соединенных Штатах 401(k), для сотрудников, работающих в Вашингтоне, и добровольный план накопления сбережений для сотрудников страновых представительств.

ТАРИФНАЯ СЕТКА ПО ОПЛАТЕ ТРУДА ПЕРСОНАЛА IFC (ДАННЫЕ ПО ШТАБ-КВАРТИРЕ В ВАШИНГТОНЕ, ОКРУГ КОЛУМБИЯ)

По состоянию на 30 июня 2016 года заработная плата (за вычетом налогов) и средний размер окладов и пособий для сотрудников Группы Всемирного банка имели следующую структуру:

РАЗРЯДЫ	ДОЛЖНОСТНАЯ КАТЕГОРИЯ	РЫНОЧНЫЙ			ДОЛЯ СОТРУДНИКОВ ДАННОГО РАЗРЯДА ОТ ОБЩЕГО ЧИСЛА (%)	СРЕДНИЙ РАЗМЕР ОКЛАДА ПО ДАННОМУ РАЗРЯДУ (ДОЛЛ. США)	СРЕДНИЙ РАЗМЕР ПОСОБИЯ* (ДОЛЛ. США)
		МИНИМУМ (ДОЛЛ. США)	ОРИЕНТИР (ДОЛЛ. США)	МАКСИМУМ (ДОЛЛ. США)			
GA	Секретарь-референт	25 700	36 700	47 700	0,02	43 697	24 433
GB	Референт группы, техник по информационным системам	31 400	44 900	58 400	0,34	46 154	25 807
GC	Референт по программе, референт по информационным системам	38 300	54 700	71 100	7,41	56 852	31 789
GD	Старший референт по программе, специалист по информационным системам Специалист, референт по бюджету	45 400	64 800	84 200	6,43	70 422	39 376
GE	Аналитик	61 500	87 800	114 100	9,99	80 679	45 112
GF	Специалист	81 200	116 000	150 800	21,08	105 275	58 865
GG	Старший специалист	108 000	154 300	200 600	32,57	146 140	81 715
GH	Руководитель, ведущий специалист	147 500	210 700	273 900	19,32	204 110	114 129
GI	Директор, старший советник	224 300	280 400	336 500	2,37	272 763	152 516
GJ	Вице-президент	273 600	321 900	370 200	0,35	337 654	188 800
GK	Управляющий директор, исполнительный вице-президент	304 200	357 900	411 600	0,11	393 808	221 996

Примечание: Поскольку сотрудники Группы Всемирного банка (ГВБ), не являющиеся гражданами США, обычно не обязаны платить подоходный налог на заработную плату, полученную ими от ГВБ, размер окладов указывается за вычетом налогов и, как правило, эквивалентен чистому заработку за вычетом налогов сотрудников сопоставимых организаций и компаний, на основании зарплаток которых рассчитываются оклады в ГВБ. Оклады, соответствующие верхней трети диапазона окладов по соответствующему разряду, выплачиваются лишь очень небольшому числу сотрудников.

*Включая медицинское страхование, страхование жизни и страхование на случай стойкой утраты трудоспособности, накопленное выходное пособие и прочие пособия, выплачиваемые помимо оклада. Исключая денежные добавки с учетом налоговых выплат.

Управление Корпорацией

МЕСТО IFC В ГРУППЕ ВСЕМИРНОГО БАНКА

Группа Всемирного банка – один из важнейших источников финансового и технического содействия развивающимся странам. Она ставит перед собой задачу бороться с бедностью, вкладывая в это все силы и все профессиональное умение ради достижения устойчивых результатов.

IFC является одним из пяти членов Группы Всемирного банка, который при этом представляет собой самостоятельное юридическое лицо, имеющее свои собственные Статьи соглашения, акционерный капитал, финансовую структуру, руководство и персонал. Членство в IFC открыто только для стран – членов Всемирного банка. По состоянию на 30 июня 2016 года оплаченный капитал IFC в размере около 2,56 млрд долл. США находится в распоряжении 184 стран-членов. Эти страны направляют деятельность и программы IFC.

IFC сотрудничает с частным сектором с целью создания возможностей там, где они особенно необходимы. С момента своего учреждения в 1956 году IFC предоставила свыше 197 млрд долл. США из собственных средств на инвестиции в частный сектор развивающихся стран и дополнительно мобилизовала порядка 50 млрд долларов из других источников.

В своей деятельности, направленной на искоренение крайней бедности и ускоренное достижение всеобщего благосостояния, IFC тесно сотрудничает с другими членами Группы Всемирного банка.

СОВЕТ IFC

Каждая из наших стран-членов назначает одного управляющего и одного заместителя. Совет управляющих наделен всеми корпоративными полномочиями, основную часть которых он делегирует Совету директоров в составе 25 членов. При голосовании по вынесенным на обсуждение вопросам голоса распределяются пропорционально доле в уставном капитале, которую представляет каждый из директоров.

Директора проводят регулярные совещания в штаб-квартире Группы Всемирного банка в г. Вашингтоне, где они анализируют и принимают решения по инвестициям и дают общие стратегические рекомендации руководству IFC. Президент Группы Всемирного банка является также Президентом IFC.

ЗАРАБОТНАЯ ПЛАТА РУКОВОДСТВА

Зарботная плата Президента Группы Всемирного банка определяется Советом директоров. Уровень зарботной платы Исполнительного вице-президента и Генерального директора IFC соответствует срединной точке интервала между уровнем зарботной платы сотрудников высшего звена, определяемой ежегодно независимыми обследованиями рынка оплаты труда США, и оплатой труда Президента Группы Всемирного банка. Уровень зарботной платы исполнительного руководства Корпорации исключительно прозрачен.

Зарботная плата Исполнительного вице-президента и Генерального директора IFC Филиппа Ле Уеру составляла 411 000 долл. США за вычетом налогов.



Задний ряд (слева направо):

Мохамед Сиких Кайяд, Джибути
Хинам Чой, Республика Корея
Луис Рене Питер Лароз, Сейшельские острова
Антонио Силвейра, Бразилия
Субхаш Чандра Гарг, Индия
Масахиро Кан, Япония
Мэтью Магвайр, Соединенные Штаты
Андрей Лушин, Российская Федерация

Средний ряд (слева направо):

Хосе Алехандро Рохас Рамирез, Боливарианская Республика Венесуэла
Сату Сантала, Финляндия
Цзяньди Е, Китай (заместитель)
Риональд Силабан, Индонезия
Урсула Мюллер, Германия
Мелани Робинсон, Соединенное Королевство
Халид аль-Худайри, Саудовская Аравия
Алекс Фоксли, Чили
Францискус Годтс, Бельгия

Передний ряд (слева направо):

Патрицио Пагано, Италия
Ана Афонсо Диаш Лоуренсу, Ангола
Алистер Смит, Канада
Мерза Хасан, Кувейт (дуайен)
Насир Махмуд Хоса, Пакистан
Йорг Фриден, Швейцария
Франк Хеемскерк, Нидерланды
Эрве де Вильроше, Франция

СТРАНЫ – ЧЛЕНЫ IFC, ЕЕ АКЦИОНЕРЫ, ОКАЗЫВАЮТ ЕЙ МОЩНУЮ ПОДДЕРЖКУ

ВСЕГО	100%
СОЕДИНЕННЫЕ ШТАТЫ	22,19%
ЯПОНИЯ	6,33%
ГЕРМАНИЯ	5,02%
ФРАНЦИЯ	4,72%
СОЕДИНЕННОЕ КОРОЛЕВСТВО	4,72%
ИНДИЯ	4,01%
РОССИЙСКАЯ ФЕДЕРАЦИЯ	4,01%
КАНАДА	3,17%
ИТАЛИЯ	3,17%
КИТАЙ	2,41%
174 ОСТАЛЬНЫЕ СТРАНЫ	40,25%

Подотчетность

ГРУППА НЕЗАВИСИМОЙ ОЦЕНКИ

Группа независимой оценки вносит вклад в программу IFC по генерированию знаний посредством изучения уроков, извлекаемых из опыта предыдущих оценок. ГНО является независимой от руководства IFC структурой, подотчетной непосредственно Совету директоров Группы Всемирного банка. Ее миссия состоит в повышении эффективности деятельности учреждений Группы Всемирного банка в области развития за счет высокого качества оценок, которые служат основой для выработки стратегий и будущей работы.

ГНО проверяет самостоятельно проведенные оценки IFC по ее проектам и проводит выборочные независимые оценки проектов. Результаты оценки указываются в ежегодном заключении ГНО о результатах и эффективности деятельности Группы Всемирного банка. В последнем докладе за 2015 год ГНО констатировала, что результаты консультационной деятельности IFC по-прежнему остаются на высоком уровне, однако рейтинги результатов инвестиционных проектов в области развития продолжают следовать тенденции к снижению, впервые зафиксированной в 2013 году. Неблагоприятные условия на рынках, связанные с мировым финансовым кризисом, отрицательно повлияли на многие проекты, подвергнутые оценке, и в последние годы качество работы IFC получало низкую оценку. В то же время, согласно данному докладу, за последние два отчетных периода результаты работы в странах, отвечающих критериям кредитования МАР, и в странах, имеющих право на кредитование по линии и МАР, и МБРР, улучшились, несмотря на предполагаемый повышенный риск инвестирования в эти страны.

Согласно недавно проведенной ГНО оценке деятельности Группы Всемирного банка по содействию расширению доступа домохозяйств с низким уровнем дохода и микропредприятий к финансовым услугам, опыт сотрудничества IFC с организациями микрофинансирования свидетельствует о полезности поддержки новых клиентов и осуществления инвестиций в малые и новаторские проекты, которым требуется больше времени для выхода на прибыльность, но которые оказывают значительное воздействие на развитие. Хорошими примерами создания партнерств с новыми клиентами, благодаря которым частный сектор смог оказать существенное воздействие на развитие, служат инвестиции IFC в некоторые новые предприятия в Африке. С основными докладами ГНО можно ознакомиться на веб-сайте: <http://ieg.worldbankgroup.org>.

АППАРАТ СОВЕТНИКА ПО КОНТРОЛЮ ЗА СОБЛЮДЕНИЕМ УСТАВНЫХ ТРЕБОВАНИЙ/ОМБУДСМЕНА

Аппарат Советника по контролю за соблюдением уставных требований/Омбудсмана (CAO) является независимым механизмом обеспечения подотчетности в рамках проектов IFC и MIGA. Аппарат CAO рассматривает жалобы лиц, затронутых проектами IFC и MIGA, в целях улучшения результатов деятельности в экологической и социальной сферах. Подчиняясь непосредственно Президенту Группы Всемирного банка, CAO помогает урегулировать споры между местными общинами и клиентами IFC, проводит проверки результатов деятельности IFC в экологической и социальной сферах с точки зрения соблюдения уставных требований IFC, а также предоставляет независимые консультации руководству Группы Всемирного банка.

В 2016 ф.г. CAO вел 52 дела в 23 странах в связи с инвестициями IFC и MIGA в ряде секторов – включая агропромышленный комплекс, горнодобывающую промышленность и инфраструктурные отрасли. Семь из них представляли собой новые жалобы, связанные с проектами IFC. По состоянию на конец финансового года CAO закрыл 4 дела, 8 находятся на стадии оценки, 15 – в процессе урегулирования спора и 20 – на стадии продолжающейся проверки соответствия требованиям, расследования или мониторинга. В рамках применяемой CAO процедуры урегулирования споров удалось найти решения по делам в Никарагуа и Камбодже. Отчеты о закрытии дел см. на сайте www.cao-ombudsman.org/cases.

В 2016 ф.г. CAO провел два расследования в связи с жалобами на деятельность IFC: первая жалоба касалась проблем на уровне цепочки поставок в сфере производства пальмового масла в Индонезии, а вторая жалоба касалась негативного воздействия электростанции на угольном топливе, которую финансирует клиент IFC в Индии.

Растет число рассматриваемых CAO дел, связанных с инвестициями IFC в банки и фонды, известные также как финансовые посредники (ФП). Одним из важнейших условий предоставления IFC инвестиций ФП является применение клиентом-ФП «системы экологического и социального менеджмента», которая требует «соответствия поддерживаемой ими хозяйственной деятельности с повышенной степенью риска требованиям соответствующих Стандартов деятельности». В рамках выполнения своей функции контроля за соблюдением уставных требований CAO отметил, что IFC принимает меры для устранения пробелов в области инвестиций в ФП, но посчитал, что это требование не соблюдается надлежащим образом.

Во всем мире лица, подающие жалобы, по-прежнему подвергаются риску. В 2016 ф.г. CAO выпустил проект методики, которой он намерен руководствоваться в своей деятельности по защите лиц, подающих жалобы, от угроз.

В рамках своей консультационной деятельности CAO опубликовал документ с выводами по итогам рассмотренных им дел, связанных с земельными вопросами. CAO также опубликовал Справочник по механизмам посредничества и урегулирования жалоб, разработанный совместно с сотрудниками IFC и MIGA, и содержащий практические сведения и руководящие указания по повышению результативности механизмов посредничества и урегулирования жалоб на уровне проектов. С более подробной информацией о CAO можно ознакомиться на сайте www.cao-ombudsman.org.

Партнерства

IFC сотрудничает с правительствами, корпорациями, фондами и другими многосторонними организациями и учреждениями, занимающимися вопросами развития, в целях формирования инновационных партнерств в интересах искоренения бедности и ускоренного обеспечения общего благосостояния.

СОТРУДНИЧЕСТВО С ПАРТНЕРАМИ ПО РАЗВИТИЮ

IFC сотрудничает более чем с 30 правительствами, многосторонними и институциональными партнерами, корпорациями и фондами. В 2016 ф.г. мы наладили отношения с несколькими новыми партнерами, в том числе с фондом William and Flora Hewlett Foundation, компанией Grundfos Holding A/S и компанией Dow Chemical Company. Мы укрепляем сотрудничество, усиливая диалог с нашими партнерами и отыскивая новые пути повышения эффективности и оказания воздействия.

Наши партнеры в области развития оказывают существенную поддержку деятельности IFC: в 2016 финансовом году они выделили на эти цели около 219 млн долл. США.

Совместно с Всемирным банком IFC проводит консультации с самыми разными партнерами с целью углубления сотрудничества. IFC также играет ключевую роль в формировании концепции будущей системы финансирования в интересах устойчивого развития, демонстрируя значение участия частного сектора в решении задач развития.

Посредством траст-фондов IFC продолжает обеспечивать финансирование и организовывать обмен знаниями в области развития частного сектора. Приведенные ниже инициативы служат яркой иллюстрацией согласованных усилий, предпринятых нами для внедрения новаторских механизмов сотрудничества с нашими партнерами:

ШВЕЙЦАРИЯ

В 2016 ф.г. правительство Швейцарии предоставило Корпорации более 45 млн долл. США, из которых 17 млн долл. было ассигновано на нашу Программу развития глобальной финансовой инфраструктуры, целью которой является повышение эффективности распределения кредитов и улучшение доступа к финансовым ресурсам.

НИДЕРЛАНДЫ

Нидерланды обязались предоставить до 27 млн долл. США Глобальной программе IFC по финансированию малых и средних предприятий, включая 16 млн долл. США на поддержку механизмов распределения рисков и 11 млн долл. США на проекты оказания консультационных услуг. Глобальная программа финансирования МСП привлекает средства доноров, международных финансовых учреждений и частного сектора, чтобы помочь банкам расширить масштабы кредитования МСП. Эта программа предназначена для оказания поддержки местным банкам, выражающим желание предоставлять займы МСП, лишенным доступа к финансированию.

КАНАДА

В истекшем финансовом году Канада предоставила 20 млн канадских долларов Партнерскому фонду Канада-IFC II (CIPF II) на цели поддержки чистой энергетики и эффективного использования ресурсов, малых и средних предприятий, расширения экономических возможностей женщин. Это обязательство отражает приоритетные задачи канадского правительства в области международного развития, в том числе стимулирование устойчивого экономического роста, экологической стабильности и гендерного равенства. CIPF был создан в марте 2013 года в качестве инновационной глобальной платформы тематического финансирования. CIPF II будет использоваться для поиска новых путей содействия устойчивому экономическому росту за счет укрепления развития частного сектора в странах с формирующимся рынком.

СЛОВАЦКАЯ РЕСПУБЛИКА

В декабре Словацкая Республика и IFC подписали договор о создании траст-фонда. Таким образом, Словацкая Республика стала новым партнером Программы консультационных услуг IFC. На начальном этапе партнерский траст-фонд Словакия-IFC будет заниматься поддержкой консультационной деятельности в сфере промышленного производства, агропромышленного комплекса, информационных технологий, экологически чистых технологий, энергетики и эффективного использования ресурсов. Географический охват траст-фонда будет включать Западные Балканы, Содружество Независимых Государств и Азию, причем особое внимание будет уделяться Кыргызской Республике, Беларуси, Грузии, Монголии и Вьетнаму.

ОБЯЗАТЕЛЬСТВА ДОНОРОВ

ФИНАНСОВЫЕ ОБЯЗАТЕЛЬСТВА ДОНОРОВ В ОТНОШЕНИИ КОНСУЛЬТАЦИОННЫХ УСЛУГ IFC ДАННЫЕ, НЕ ПРОШЕДШИЕ АУДИТ (В ЭКВИВАLENTE MLN ДОЛЛ. США)

СВОДНЫЕ ДАННЫЕ	2015 ф.г.	2016 ф.г.
Правительства	199,85	201,69
Институциональные/многосторонние партнеры	24,69	12,25
Корпорации, фонды и НПО	38,01	5,19
Всего	262,55	219,13

ПРАВИТЕЛЬСТВА	2015 ф.г.	2016 ф.г.
Австралия	34,38	7,74
Австрия	7,43	11,06
Канада	4,25	36,99
Дания	9,22	2,86
Франция	2,49	0,00
Германия	0,00	0,22
Ирландия	0,00	1,01
Израиль	0,00	1,00
Италия	0,00	15,00
Япония	5,96	4,78
Корея, Республика	0,13	0,00
Люксембург	0,00	3,90
Нидерланды	0,63	11,00
Новая Зеландия	1,41	3,56
Норвегия	18,13	5,68
Словацкая Республика	0,00	1,09
Швеция	3,63	5,66
Швейцария	33,31	45,28
Соединенное Королевство	56,13	38,17
Соединенные Штаты	22,73	6,69
Всего	199,85	201,69

ИНСТИТУЦИОНАЛЬНЫЕ/ МНОГОСТОРОННИЕ ПАРТНЕРЫ	2015 ф.г.	2016 ф.г.
Инвестиционные фонды для решения проблем изменения климата	8,36	1,39
Европейская комиссия	11,43	10,61
Фонд поддержки стран БВСА в переходный период	3,65	0,00
SG Hambros Trust Co Ltd (по поручению и от имени PIDG Trust)	0,00	0,25
«Торговля и рынки в Восточной Африке» (TradeMark East Africa – TMEA)	1,25	0,00
Всего	24,69	12,25

КОРПОРАЦИИ, ФОНДЫ И НПО	2015 ф.г.	2016 ф.г.
Фонд Билла и Мелинды Гейтс	20,51	2,30
eBay Foundation Corporate		
Advised Fund of Silicon Valley		
Community Foundation (SVCF)	0,10	0,00
Dow Chemical Company*	0,00	0,50
Ford Foundation	0,20	0,00
Grundfos Holding A/S*	0,00	1,00
Marie Stopes International	3,95	0,89
Nestlé SA*	1,50	0,00
PepsiCo Foundation*	1,50	0,00
Rockefeller Foundation	10,00	0,00
SABMiller PLC*	0,25	0,00
The William and Flora Hewlett Foundation	0,00	0,50
Всего	38,01	5,19

* Спонсор Группы по водным ресурсам 2030

Управление рисками

УПРАВЛЕНИЕ РИСКАМИ ПРЕДПРИЯТИЙ

IFC предоставляет долгосрочные инвестиции частному сектору в странах с формирующимся рынком, в том числе распространяет сферу охвата инвестиционных операций на наиболее проблемные рынки. При этом IFC подвергается различным финансовым и нефинансовым рискам. Надлежащее управление рисками имеет чрезвычайно важное значение для осуществления миссии IFC.

Система управления рисками предприятий в IFC призвана обеспечивать разумное управление финансовыми и репутационными рисками, связанными с нашей деловой активностью. В этом контексте меры IFC в области управления рисками специально разрабатываются таким образом, чтобы способствовать приведению результатов деятельности Корпорации в соответствие с нашим стратегическим направлением.

IFC разработала заявления о готовности принятия рисков, служащие для Корпорации ориентиром в части готовности к принятию рисков в процессе достижения наших целей в области развития. В этих заявлениях отражены наши основополагающие принципы: обеспечение максимального воздействия в области развития, сохранение нашей финансовой устойчивости и защита нашего бренда.

УПРАВЛЕНИЕ ПОРТФЕЛЕМ

Управление портфелем является неотъемлемой частью управления деятельностью IFC в целях обеспечения высоких финансовых результатов проектов Корпорации, а также ощутимого воздействия на процесс развития.

Руководство IFC раз в полгода анализирует весь наш портфель в объеме 52 млрд долл. США, изучая как устойчивые тенденции, так и выбранные отдельные активы. IFC ежеквартально представляет Совету директоров сводные отчеты о результатах исполнения портфеля, а раз в год направляет Совету директоров углубленный обзор результатов исполнения портфеля. Группы, ответственные за реализацию портфеля, работают главным образом в представительствах на местах и дополняют совокупные обзоры ежеквартальными обзорами по каждому активу.

На корпоративном уровне IFC совмещает анализ показателей исполнения своего портфеля с прогнозами глобальных макроэкономических и рыночных тенденций и использует полученную таким образом информацию в процессе принятия решений по будущим инвестициям. IFC также регулярно проводит тесты, сверяя показатели исполнения портфеля с возможным развитием макроэкономической ситуации в целях выявления и упреждающего смягчения рисков. В 2016 ф.г. ввиду сильной нестабильности на формирующихся рынках высшее руководство IFC распорядилось о проведении углубленных оценок региональных портфелей с целью анализа сопоставимых показателей на разных рынках.

На уровне отдельных проектов IFC активно контролирует соблюдение инвестиционных соглашений, осуществляет выезды на места для оценки хода реализации проектов и предоставляет помощь в выработке решений по проблемам, которые могут возникнуть. Кроме того, мы систематически отслеживаем экологические и социальные показатели проектов и измеряем финансовые результаты и результаты в области развития.

В случае проектов, сталкивающихся с финансовыми трудностями, наш Департамент специальных операций определяет необходимые меры по исправлению ситуации.

Департамент заключает договоренности с кредиторами и акционерами о распределении бремени, связанного с реструктуризацией, с тем чтобы обеспечить решение проблем, не останавливая работы по проектам.

Участвующим в операциях IFC инвесторам и другим партнерам на регулярной основе сообщается вся необходимая информация о ходе работы по проектам. При необходимости IFC проводит с ними консультации и согласования.

В основе активного управления рисками и портфелем лежит потребность в получении своевременной и точной информации, необходимой для принятия информированных бизнес-решений. IFC продолжает осуществлять инвестиции в свою ИТ-стратегию, и мы продолжаем совершенствовать наши системы управления рисками и портфелем. Это имеет исключительно важное значение, поскольку позволяет IFC активно управлять своими рисками и портфелем и продолжать гибко реагировать на сложные внешние условия.

В 2016 ф.г. IFC начала внедрять новую платформу управления инвестиционными рисками, которая заменит существующую систему оценки кредитных рисков и механизм расчета экономического капитала. Новые системы предназначены для приведения деятельности IFC в большее соответствие с признанными международными стандартами в тех случаях, где это оправдано с учетом нашего портфеля. Новая система рейтинга рисков позволит упростить сравнение внешних рейтингов с внутренними рейтингами IFC. Составление более подробных рейтингов приведет к более тщательной дифференциации и лучшему пониманию финансового положения клиентов, что, в свою очередь, позволит уделять больше внимания займам, более прочих требующим тщательной проверки. Способность с большей уверенностью предсказывать вероятность дефолта и убытков в случае дефолта позволит принимать более информированные решения о предоставлении инвестиций.

КАЗНАЧЕЙСКИЕ УСЛУГИ

IFC привлекает средства на международных рынках капитала для кредитования частного сектора и обеспечения необходимого уровня ликвидности в целях сохранения своего кредитного рейтинга AAA.

Эмитируемые ценные бумаги включают эталонные облигации в основных валютах, таких как доллары США, тематические выпуски для поддержания стратегических приоритетов, таких как изменение климата, а также ценные бумаги в валютах стран с формирующимся рынком в целях оказания поддержки развитию рынков капитала. Большая часть предлагаемого IFC кредитования деноминирована в долларах США, однако мы используем и другие валюты, с тем чтобы диверсифицировать источники средств, снижать затраты на их привлечение и способствовать развитию местных рынков капитала.

Программа фондирования IFC расширяется темпами, аналогичными темпам роста наших объемов кредитования – в 2016 ф.г. наши новые и краткосрочные заимствования достигли суммы, эквивалентной 15,8 млрд долл. США.

ЗАИМСТВОВАНИЯ НА МЕЖДУНАРОДНЫХ РЫНКАХ В 2016 ФИНАНСОВОМ ГОДУ

ВАЛЮТА	СУММА (В ДОЛЛАРОВОМ ЭКВИВАLENTE)	ПРОЦЕНТ
Доллар США	10 765 218 000,00	68,0%
Австралийский доллар	1 271 759 000,00	8,0%
Бразильский реал	795 733 627,30	5,0%
Японская иена	605 158 263,39	3,8%
Индийская рупия	199 031 378,30	1,3%
Китайский женьминби	365 749 248,51	2,3%
Евро	282 263 000,00	1,8%
Другая	1 546 206 880,01	9,8%
Всего	15 831 119 397,51	

УПРАВЛЕНИЕ ЛИКВИДНОСТЬЮ

По состоянию на 30 июня 2016 года общая стоимость ликвидных активов IFC по балансу составила 41,4 млрд долл. США по сравнению с 39,5 млрд долл. США годом ранее. Большинство ликвидных активов Корпорация держит в долларах США. Риск, который возникает в связи с активами, деноминированными в других валютах, хеджируется в доллары США или уравнивается обязательствами в той же валюте во избежание общего валютного риска. Размер этих активов определяется исходя из необходимости иметь в своем распоряжении достаточный объем ресурсов для обеспечения выполнения обязательств даже в случае возникновения напряженности на рынках. IFC хранит ликвидные активы в процентных инструментах, которыми активно управляет исходя из объявленных контрольных показателей.

В 2016 ф.г. IFC серьезно усовершенствовала свою внутреннюю политику в области финансирования и управления ликвидностью: были добавлены показатели краткосрочной ликвидности для стрессовых ситуаций, введено требование наличия «базовой» ликвидности, а также внесены поправки применительно к обремененным активам. Показатели краткосрочной ликвидности для стрессовых ситуаций призваны гарантировать, что в период повышенной напряженности на рынке и операционной нагрузки сроком до одного года IFC будет располагать ликвидными активами, достаточными для покрытия как существующих потребностей в денежных средствах, так и расчетных масштабов расширения операционной деятельности. IFC усовершенствовала свою систему управления ликвидными активами, внедрив дополнительные количественные показатели для паритетного финансирования.

УПРАВЛЕНИЕ КАЗНАЧЕЙСКИМИ РИСКАМИ

Для управления казначейскими рисками используется двухуровневая система управления рисками: (1) комплексная стратегия и (2) жесткое лимитирование экономического капитала для казначейских операций. Стратегия основана на четырех принципах:

- (1) Инвестирование в высококачественные активы
- (2) Диверсификация за счет установления ограничений на размер позиции / концентрацию
- (3) Жесткие ограничения рыночных рисков (кредитные спреды, процентные ставки и валютный риск)
- (4) Профилактический контроль над портфелем

В 2016 ф.г. IFC усовершенствовала свою стратегию казначейских операций с учетом изменений, происходящих на глобальных финансовых рынках. К числу важнейших инициатив относятся: разработка расширенной концепции стресс-тестирования и планирование действий в чрезвычайных обстоятельствах; внесение изменений в применяемый IFC подход к мониторингу контрагентских рисков и структурированных кредитных продуктов; двусторонний обмен залоговыми активами с контрагентами по сделкам с производными финансовыми инструментами; совершенствование системы тестирования моделей кредитного риска IFC.

ДОСТАТОЧНОСТЬ СОБСТВЕННОГО КАПИТАЛА И ФИНАНСОВЫЙ ПОТЕНЦИАЛ

Надлежащее управление рисками имеет чрезвычайно важное значение для обеспечения способности IFC выполнять свой мандат в области развития. В силу своего характера деятельность Корпорации в качестве долгосрочного инвестора на динамичных, но при этом неустойчивых формирующихся рынках подвергает ее финансовым и операционным рискам.

Разумное управление рисками и солидный собственный капитал позволяют нам сохранять финансовый потенциал и продолжать кредитование в период экономических и финансовых потрясений. Финансовый потенциал IFC обеспечивает низкую стоимость заимствований, что позволяет нам предлагать нашим клиентам доступное по стоимости финансирование.

Прочность и качество управления рисками и финансовое положение IFC находят отражение в ее кредитном рейтинге AAA, который Корпорация сохраняет на протяжении всего периода со времени присвоения ей рейтинга в 1989 году.

IFC оценивает минимальный уровень достаточности капитала в соответствии со своими нормативами в отношении экономического капитала, которые согласуются с Базельскими основными принципами и ведущей отраслевой практикой. Экономический капитал выступает в качестве общей валюты риска, позволяя Корпорации моделировать и агрегировать риски потерь по ряду различных инвестиционных продуктов, а также другие риски.

В соответствии с отраслевой практикой и практикой нормативного регулирования IFC рассчитывает экономический капитал для следующих типов рисков:

- *Кредитные риски*: потенциальные убытки вследствие неисполнения обязательств клиентом или понижения его рейтинга
- *Рыночные риски*: потенциальные убытки вследствие изменений рыночных параметров (например, процентных ставок, валюты, акционерного капитала или цен на биржевые товары)
- *Операционные риски*: потенциальные убытки вследствие недостатков или сбоев во внутренних процессах, деятельности персонала и функционировании систем, либо вследствие внешних событий; операционные риски присущи всем видам деятельности IFC, включая консультационную деятельность и деятельность Компании по управлению активами.

Оплаченный капитал, нераспределенная прибыль за вычетом ассигнованных сумм и некоторых видов нереализованной прибыли, а также суммарные резервы на покрытие убытков по кредитам составляют совокупный объем ресурсов IFC. Объем имеющегося капитала сверх необходимого для поддержания текущей деятельности Корпорации делает возможным дальнейший рост портфеля, обеспечивая в то же время резерв на случай непредвиденных внешних потрясений. По состоянию на июнь 2016 года совокупный объем имеющихся ресурсов достиг 22,5 млрд долл. США при минимальном уровне достаточности капитала в 19,2 млрд долл. США.

Повышение устойчивости

ПРИНЦИПЫ УСТОЙЧИВОСТИ IFC

Устойчивость имеет решающее значение для успеха деятельности компаний. Применение устойчивого подхода к инвестициям также вносит вклад в глобальные усилия по достижению Целей устойчивого развития. Целью IFC является обеспечение долгосрочного успеха деятельности компаний и создание возможностей для привлечения инвестиций, устойчивых с экономической, экологической и социальной точек зрения.

В условиях изменения климата, дефицита ресурсов и глобальной нестабильности для компаний становится всё более насущной потребность в решении экологических, социальных и управленческих проблем при сохранении баланса между финансовой стабильностью и результатами хозяйственной деятельности. Принципы устойчивости и методология корпоративного управления IFC призваны содействовать нашим клиентам в совершенствовании их деятельности, повышении прозрачности, взаимодействии с населением, затронутым финансируемыми нами проектами, защите окружающей среды и усилении воздействия в области развития. Это позволяет IFC соблюдать свою стратегическую приверженность обеспечению экологической и социальной устойчивости и надлежащего корпоративного управления, и в то же время содействовать росту частного сектора и созданию рабочих мест.

ДОСТИЖЕНИЕ УСТОЙЧИВОСТИ НА ПРАКТИКЕ

IFC содействует достижению устойчивости в четырех ключевых областях – финансовой, экономической, экологической и социальной. Финансовая устойчивость позволяет Корпорации и ее клиентам вносить совместный долгосрочный вклад в развитие. Обеспечивая экономическую устойчивость наших проектов, мы вносим вклад в развитие экономики принимающей страны.

Во всех своих решениях по инвестициям IFC придает экологическим и социальным рискам, а также рискам в сфере корпоративного управления, столь же важное значение и уделяет им столь же пристальное внимание, что и кредитным и финансовым рискам. Это позволяет нам принимать обоснованные риски, с тем чтобы оказывать воздействие на процесс развития при сохранении нашей финансовой устойчивости.

На более проблемных рынках Корпорация ведет работу с клиентами, чьи потенциально прибыльные инвестиции и устойчивый инклюзивный рост сталкиваются с совокупностью возрастающих сложных экологических, социальных рисков и рисков в сфере корпоративного управления.

Эти проблемы требуют оптимального управления экологическими и социальными рисками и рисками в сфере корпоративного управления, а также гибких решений. Мы оказываем помощь клиентам в смягчении рисков, превышающих их возможности или выходящих за рамки их ответственности и не позволяющих справиться с задачей самостоятельно, путем задействования потенциала Группы Всемирного банка в поиске долгосрочных решений во взаимодействии с другими заинтересованными сторонами в целях стимулирования инвестиций, когда они сдерживаются значительными рисками в плане устойчивости.

Благодаря нашему опыту операционной деятельности и многолетней практике разработки комплексных решений по нейтрализации экологических, социальных и управленческих (ЭСУ) рисков, мы играем роль авторитетного организатора разрешения проблем ЭСУ, с которыми сталкивается частный сектор. Клиенты IFC по-прежнему отмечают, что опыт Корпорации служит важным фактором при принятии ими решения о сотрудничестве с ней.

СТАНДАРТЫ ДЕЯТЕЛЬНОСТИ IFC

Основой нашей рамочной стратегии устойчивости являются стандарты деятельности IFC, которые помогают нашим клиентам избегать рисков, ослаблять их воздействие и управлять ими в целях устойчивого ведения бизнеса. Они также помогают клиентам вырабатывать решения, благоприятные для бизнеса, инвесторов, окружающей среды и местных сообществ.

Стандарты деятельности IFC получили мировое признание в качестве эталона устойчивой практики. Разработанные на основе этих стандартов «Экваториальные принципы» применяются 84 финансовыми учреждениями в 35 странах мира. Кроме того, на стандарты деятельности IFC ориентируются и другие финансовые учреждения, в том числе экспортно-импортные банки и экспортно-кредитные агентства. IFC также выполняет функции Секретариата Сети устойчивых банковских услуг, глобальной группы по обмену информацией, в которую входят банковские регуляторные органы и банковские ассоциации. В качестве Секретариата Сети IFC помогает разрабатывать руководящие указания и повышать потенциал банков с тем, чтобы они включали управление экологическими и социальными рисками в систему принятия решений о выдаче займов.

Стандарты деятельности служат основой для проведения нашей предварительной экспертизы экологических и социальных аспектов, сочетающей оценку экологических и социальных рисков наших клиентов с определением готовности и способности клиентов смягчать эти риски и управлять ими. Данная экспертиза направлена на

выявление несоответствий между деятельностью клиента и Стандартами деятельности IFC с тем, чтобы согласовать план действий с целью обеспечения соответствия деятельности клиента этим Стандартам на протяжении всего жизненного цикла наших инвестиций. IFC осуществляет надзор за реализацией своих проектов на протяжении всего жизненного цикла инвестиций.

В проблемных условиях IFC помогает клиентам разобраться в рисках, с которыми они сталкиваются, и взаимодействует с отраслевыми структурами и другими заинтересованными сторонами в вопросах поиска инновационных решений, открывающих возможности для привлечения частных инвестиций, которые носят устойчивый с экономической, социальной и экологической точек зрения характер и, в свою очередь, способствуют созданию рабочих мест и экономическому росту в интересах всех слоев населения. При этом IFC может задействовать потенциал Группы Всемирного банка для решения экологических, социальных и управленческих проблем, самостоятельное решение которых превышает возможности компании или выходит за рамки ее ответственности.

КОРПОРАТИВНОЕ УПРАВЛЕНИЕ

Совершенствование корпоративного управления является одной из приоритетных задач IFC. Мы оказываем инвестиционную поддержку и предоставляем консультации по надлежащей практике в целях повышения эффективности работы советов директоров, укрепления прав акционеров, совершенствования управления рисками, внутриведомственного надзора и контроля и обеспечения более широкого раскрытия корпоративной информации.

Мы тесно сотрудничаем со Всемирным банком в вопросах обеспечения разработки нормативно-правовой базы для формирующихся рынков с учетом опыта инвестиционной деятельности IFC на переднем крае. Мы также предоставляем консультации регулирующим органам, управляющим фондовыми рынками и другим структурам, заинтересованным во внедрении надлежащих методов корпоративного управления.

Накопленный опыт позволяет IFC применять глобальные принципы к реалиям частного сектора в развивающихся странах. В результате банки развития и другие инвесторы, работающие на формирующихся рынках, в настоящее время обращаются к IFC за помощью в вопросах корпоративного управления.

Мы оказываем такую помощь различными путями, в том числе посредством разработки Методологии корпоративного управления IFC – системы оценки рисков и возможностей в сфере корпоративного управления, признанной финансовыми учреждениями, которые занимаются вопросами развития, наиболее передовой системой подобного рода. Данная методология положена в основу согласованного подхода к вопросам корпоративного управления, который в настоящее время применяется более чем 30 финансовыми учреждениями, занимающимися вопросами развития.

IFC также оказывает помощь в усилении местных партнеров, которым предстоит предоставлять услуги в области корпоративного управления в долгосрочной перспективе. В частности, Корпорация разрабатывает учебные материалы и инструменты институционального строительства в таких областях, как деятельность ассоциаций корпоративного управления, кодексы и системы показателей, подготовка руководящих кадров, урегулирование споров и подготовка бизнес-журналистов, а также внедрение надлежащих методов корпоративного управления.

Разнообразие состава совета директоров является залогом надлежащего корпоративного управления. Мы стремимся

увеличить число женщин среди назначаемых членов советов директоров в компаниях-клиентах. Женщины составляют почти 30 процентов директоров, выдвигаемых IFC.

ПОЛИТИКА IFC В ОТНОШЕНИИ ЭКОЛОГИЧЕСКОГО СЛЕДА

Политика IFC в отношении экологического следа направлена на то, чтобы сделать устойчивость неотъемлемой частью нашей внутренней хозяйственной деятельности, следуя тем же экологическим и социальным стандартам, соблюдения которых мы требуем от наших клиентов.

Одновременно с переходом IFC к децентрализованной модели расстановки кадров произошли аналогичные перемены в управлении экологическим следом. В 2016 ф.г. мы сосредоточили внимание на определении глобальных целевых показателей нашего экологического следа. Мы собрали сопоставимые глобальные исходные данные по всем основным аспектам корпоративного экологического следа IFC, что позволило штаб-квартире IFC и всем региональным управлениям IFC установить достоверные целевые показатели.

Три региональных управления установили в качестве целевых показателей сокращение закупок бумаги на 20 процентов по сравнению с этим исходным уровнем, что соответствует сокращению, достигнутому благодаря аналогичным усилиям в штаб-квартире. Два региональных управления определили в качестве приоритетной цели на 2017 ф.г. прекращение закупок воды в индивидуальной упаковке, а еще одно региональное управление IFC и ее штаб-квартира намерены сократить объем отходов, отправляемых на полигонное захоронение.

После того, как в 2013 году штаб-квартира IFC достигла целевого показателя по сокращению потребления электроэнергии, мы решили установить в 2016 ф.г. новый целевой показатель. Однако его установление было отложено, чтобы дать IFC возможность привести ее целевой показатель по сокращению выбросов углерода в соответствие с Планом достижения целей IFC в области противодействия изменению климата, обнародованным после заключения в декабре 2015 года Парижского соглашения по климату.

В рамках своих глобальных операций IFC продолжает придерживаться принципа обеспечения нулевых выбросов углерода в атмосферу. В 2016 финансовом году объем выбросов углерода в результате нашей хозяйственной деятельности во всем мире составил около 46 000 метрических тонн в эквиваленте двуокиси углерода. Мы составили портфель из трех проектов, у которых приобрели углеродные кредиты: это – проекты строительства малых гидроэлектростанций на Мадагаскаре, развития скоростного общественного транспорта в Индии и развития лесного хозяйства в Демократической Республике Конго. IFC выбирает проекты, приносящие реальные выгоды в области развития для местных сообществ, которыми они осуществляются.

СОВОКУПНЫЕ ВЫБРОСЫ УГЛЕРОДА В РАМКАХ ГЛОБАЛЬНЫХ ОПЕРАЦИЙ IFC В 2015 ФИНАНСОВОМ ГОДУ

ЭКВИВАЛЕНТ ДВУОКСИ УГЛЕРОДА, МЕТРИЧЕСКИЕ ТОННЫ

Деловые командировки	32 113,62	70%
Электропотребление в штаб-квартире	5 921,47	13%
Электропотребление представительств в странах	4 346,23	9%
Другие	3 650,73	8%
СОВОКУПНЫЕ ВЫБРОСЫ	46 032,05	100%

Независимое заключение относительно достоверности выборочных данных по устойчивости развития

В ответ на запрос IFC нами была проведена выборочная проверка данных в области устойчивого развития, представленных в Годовом отчете за финансовый год, завершившийся 30 июня 2016 года, включая количественные показатели («Показатели») и качество отчетности («Отчетность»). Нами была отобрана отчетность, представляющая особый интерес для заинтересованных сторон и касающаяся потенциальных репутационных рисков для IFC, а также отчетность, связанная с управлением корпоративной ответственностью и результатами деятельности. Показатели и Отчетность касаются следующих направлений деятельности:

НАПРАВЛЕНИЯ ДЕЯТЕЛЬНОСТИ	ОТЧЕТНОСТЬ	ПОКАЗАТЕЛИ																											
Политика IFC	Персонал Корпорации (стр.92)																												
Эффективность инвестиций и консультационных услуг в плане развития	Осмысление воздействия IFC в области развития (стр. 85)	Инвестиционные проекты с удовлетворительным рейтингом (по системе DOTS): 58% (стр. 90); общие показатели инвестиционных проектов по системе DOTS с детализацией по отраслям (стр. 90), по регионам (стр. 90) и по областям деятельности (стр. 90); взвешенные и невзвешенные показатели инвестиционных проектов в рамках системы DOTS (стр. 35). Проекты оказания консультационных услуг с удовлетворительным рейтингом: 79% (стр. 91); и общие показатели консультационных услуг по системе DOTS с разбивкой по видам деятельности (стр. 91) и по регионам (стр. 91)																											
Охват	<p>“Расширение финансирования в национальной валюте во имя ускоренного роста благосостояния” (стр. 50-51)</p> <p>“Здравоохранение и образование помогают людям вести продуктивную жизнь” (стр. 66-67)</p> <p>“Занятость: создание достойных рабочих мест – самый надежный путь выхода из бедности” (стр. 64-65)</p>	<p>Занятость (млн рабочих мест): 2,4 (стр. 89)</p> <p>Охвачено пациентов (млн): 31,8 (стр. 89)</p> <p>Охвачено учащихся (млн): 4,6 (стр. 89)</p> <p>Охвачено фермеров (млн): 3,5 (стр. 89)</p> <p>Газоснабжение (охвачено млн человек): 51,2 (стр. 89)</p> <p>Водоснабжение (охвачено млн человек): 21,8 (стр. 89)</p> <p>Энергоснабжение (охвачено млн человек): 50,1 (стр. 89)</p> <p>Производство электроэнергии (охвачено млн человек): 48 (стр. 89)</p> <p>Подключение к телефонным сетям (охвачено млн потребителей): 262,8 (стр. 89)</p> <p>Финансирование торговли – количество операций (млн): 1,8 (стр. 89)</p> <p>Финансирование торговли – размер (млрд долл. США): 204,3 (стр. 89)</p> <p>КОЛИЧЕСТВО И РАЗМЕР ЗАЙМОВ МИКРОФИНАНСИРОВАНИЯ И ЗАЙМОВ МСП В 2015 КАЛЕНДАРНОМ ГОДУ (СТР. 89)</p> <table border="1"> <thead> <tr> <th>Виды займов</th> <th>Количество займов (млн)</th> <th>Размер (млрд долл. США)</th> </tr> </thead> <tbody> <tr> <td>Микрозаймы</td> <td>51,2</td> <td>59,5</td> </tr> <tr> <td>Займы малым и средним предприятиям (МСП)</td> <td>7,6</td> <td>343,7</td> </tr> </tbody> </table>	Виды займов	Количество займов (млн)	Размер (млрд долл. США)	Микрозаймы	51,2	59,5	Займы малым и средним предприятиям (МСП)	7,6	343,7																		
Виды займов	Количество займов (млн)	Размер (млрд долл. США)																											
Микрозаймы	51,2	59,5																											
Займы малым и средним предприятиям (МСП)	7,6	343,7																											
Система управления экологическими и социальными рисками	“Стандарты деятельности IFC” (стр. 102-103)	<p>Долгосрочные обязательства IFC в 2016 финансовом году в разбивке по социально-экологическим категориям (стр. 34)</p> <table border="1"> <thead> <tr> <th>Категория</th> <th>Обязательства (млн долл. США)</th> <th>Число проектов</th> </tr> </thead> <tbody> <tr> <td>A</td> <td>1 360</td> <td>19</td> </tr> <tr> <td>B</td> <td>4 098</td> <td>135</td> </tr> <tr> <td>C</td> <td>178</td> <td>36</td> </tr> <tr> <td>FI</td> <td>40</td> <td>5</td> </tr> <tr> <td>FI-1</td> <td>899</td> <td>17</td> </tr> <tr> <td>FI-2</td> <td>3 755</td> <td>101</td> </tr> <tr> <td>FI-3</td> <td>787</td> <td>31</td> </tr> <tr> <td>Всего</td> <td>11 117</td> <td>344</td> </tr> </tbody> </table>	Категория	Обязательства (млн долл. США)	Число проектов	A	1 360	19	B	4 098	135	C	178	36	FI	40	5	FI-1	899	17	FI-2	3 755	101	FI-3	787	31	Всего	11 117	344
Категория	Обязательства (млн долл. США)	Число проектов																											
A	1 360	19																											
B	4 098	135																											
C	178	36																											
FI	40	5																											
FI-1	899	17																											
FI-2	3 755	101																											
FI-3	787	31																											
Всего	11 117	344																											
Устойчивость бизнеса	<p>“Изменение климата – расширение масштаба климатосберегающих инициатив” (стр. 40-41)</p> <p>“Достижение устойчивости на практике” (стр. 102)</p> <p>“Политика IFC в отношении “экологического следа” (стр. 103)</p>	<p>Обязательства по резервированию средств для инвестиций, связанных с изменением климата в 2016 финансовом году (стр. 73): 3 271 млн долл. США.</p> <p>Выбросы углерода в рамках глобальных операций IFC (стр. 103): 46 000 т в эквиваленте CO₂ в 2015 финансовом году.</p>																											
Влияние на развитие частного сектора	<p>“Агропромышленный комплекс – укрепление продовольственной безопасности в проблемных регионах” (стр. 68-69)</p> <p>“Малые и средние предприятия – помощь преуспеванию местных предпринимателей” (стр. 46-47)</p> <p>“Инфраструктура – ускорение экономического роста” (стр. 38-39)</p> <p>“Расширение доступа к финансовым услугам – содействие обеспечению всеобщего доступа к финансам” (стр. 60-61)</p>																												
Сотрудничество с другими учреждениями	“Мобилизация средств – привлечение капитала на нужды устойчивого развития” (стр. 56-57)																												
Управление активами	“Компания IFC по управлению активами” (стр. 80-81)																												
Подотчетность IFC	“Подотчетность – Группа независимой оценки” (стр. 96)																												

Целью проверки является подтверждение, в определенных пределах, достоверности¹ того, что:

1. Показатели были подготовлены в соответствии с критериями составления отчетов, которые применялись в 2016 году (“Критерии составления отчетов”), состоявшими из инструкций, процедур и руководств IFC по каждому показателю, краткое изложение которых приведено в Годовом отчете применительно к обязательствам по окружающей среде и социальной сфере (стр. 34) и эффективности инвестиций и консультационных услуг в области развития (Система мониторинга: отслеживание прогресса в рамках операций и стратегий, стр. 86), а также на веб-сайте IFC применительно к обязательствам в других областях;
2. Отчетность представлена в соответствии с «Политикой IFC в отношении доступа к информации», которая размещена на веб-сайте IFC², а также с принципами релевантности, полноты, нейтральности, ясности и достоверности, установленными международными стандартами³.

Обязанность IFC заключается в подготовке Показателей и Отчетности, предоставлении информации о Критериях составления отчетов и подготовке Годового отчета.

Наша обязанность заключается в составлении заключения о Показателях и Отчетности на основании проведенной нами проверки. Проверка была проведена в соответствии с Международным стандартом по подтверждению достоверности информации ISAE 3000, разработанным Международной федерацией бухгалтеров (IFAC)⁴. Наша независимость гарантируется кодексом профессиональной этики IFAC.

ХАРАКТЕР И МАСШТАБЫ ПРОВЕРКИ

Для вынесения заключения мы провели следующую проверку:

- Мы оценили Критерии составления отчетов, директивы и принципы с точки зрения их релевантности, полноты, нейтральности и надежности.
- Мы рассмотрели содержание Годового отчета на предмет определения ключевой отчетности в отношении устойчивости и областей развития, перечисленных выше.
- На корпоративном уровне мы провели собеседования с более чем 20 лицами, ответственными за представление отчетов, в целях оценки степени, в которой применялись Критерии составления отчетов или определения обоснованности Отчетности.
- На корпоративном уровне мы осуществили процедуры аналитической проверки и на выборочной основе провели выверку расчетов и консолидированных Показателей.
- Мы собрали документы, подтверждающие указанные Показатели и Отчетность, в частности, доклады, подготовленные для Совета директоров и других совещаний, кредитные соглашения, внутренние и внешние презентации и доклады, результаты обследований.
- Мы проанализировали Отчетность и Показатели, представленные в Годовом отчете, и связанные с ними методологические примечания.

1. Более высокий уровень подтверждения достоверности информации потребовал бы более обширной работы.

2. http://www.ifc.org/wps/wcm/connect/corp_ext_content/ifc_external_corporate_site/ifc+projects+database/projects/ifc+disclosure+policy

3. Стандарт ISAE 3000 IFAC, Глобальная инициатива по отчетности (GRI) или стандарт отчетности AA1000.

4. ISAE 3000: «Задание по подтверждению достоверности информации в отличие от проверки данных прошлых периодов», Международная федерация бухгалтеров, Совет по международным стандартам аудита и подтверждения достоверности информации, декабрь 2003 года.

СФЕРА ОХВАТА ПРОВЕРКИ

Проверка ограничивалась Отчетностью и Показателями, приведенными в помещенной выше таблице, и не касалась иной информации, содержащейся в Годовом отчете.

Проводившиеся нами проверки ограничивались анализом документов и беседами с сотрудниками штаб-квартиры IFC в г. Вашингтоне. В ходе работы в рамках подготовки настоящего заключения нами не проводились встречи с внешними заинтересованными сторонами или клиентами и выполнялись только ограниченные проверки, направленные на подтверждение достоверности информации, относящейся к отдельным проектам.

ИНФОРМАЦИЯ О КРИТЕРИЯХ СОСТАВЛЕНИЯ ОТЧЕТОВ И ПРОЦЕССЕ ПОДГОТОВКИ ОТЧЕТНОСТИ

Хотелось бы сделать следующие замечания относительно Критериев составления отчетов и принципов и методов подготовки Отчетности:

РЕЛЕВАНТНОСТЬ

IFC предоставляет информацию об устойчивости собственного воздействия и об экологических и социальных рисках, воздействии и результатах проектов, которые она финансирует напрямую или через финансовых посредников. Результаты воздействия ее инвестиционных и консультационных услуг в области развития оцениваются с помощью ее Системы отслеживания результатов деятельности в области развития (DOTS) и посредством реализации ее стратегии оценки.

В рамках системы DOTS в социально-экологической сфере деятельности IFC установила в отношении своих прямых инвестиций комплекс основных показателей для оценки прогресса в осуществлении клиентами Стандартов деятельности IFC, а, следовательно, в улучшении социально-экологических результатов их деятельности. Следует продолжить реализацию этой инициативы в целях дальнейшего упорядочения процесса оценки по системе DOTS результатов деятельности финансовых посредников в социально-экологической сфере.

Кроме того, охват показателей, используемых в рамках системы DOTS для оценки результатов деятельности в области развития частного сектора (РЧС), следует расширить, с тем чтобы более полно отразить воздействие проектов на конечных бенефициаров на протяжении всего их жизненного цикла. IFC вместе с 25 другими учреждениями, финансирующими проекты в области развития, осуществила унификацию показателей РЧС. Некоторые показатели охвата, используемые в системе DOTS для оценки результатов в экономической сфере деятельности, могут использоваться для отслеживания результатов деятельности в области РЧС. IFC привержена постоянному повышению актуальности своей матрицы результатов в области развития и соответствующих процедур, а следовательно, могла бы использовать некоторые показатели охвата для оценки деятельности в области развития частного сектора.

Наконец, хотя показатели охвата в целом фиксируют вклад клиентов IFC, отчетность Корпорации о ее вкладе и результатах в области развития может быть расширена путем раскрытия дополнительных данных (например, о росте числа бенефициаров в результате инвестиций IFC), и путем учета фактора вклада, например доли инвестиций IFC в общем объеме инвестиций.

ПОЛНОТА

Отчетные показатели, представленные в ежегодном докладе, охватывают наиболее существенные области деятельности IFC. Тем не менее, поскольку показатели охвата основываются на информации, предоставляемой клиентами IFC, часть информации оказалась недоступной. IFC приняла решение использовать консервативный подход и не экстраполировать данные на все показатели охвата (за исключением микрозаймов и займов для МСП). Поэтому в некоторых случаях опубликованные данные об охвате могут недооцениваться и изменяться от года к году, в зависимости от ответов клиентов.

Для оценки социально-экологических аспектов деятельности клиента в рамках системы DOTS используются избранные показатели применимых Стандартов деятельности, отслеживаемые в рамках постоянного надзора за социально-экологическими аспектами осуществления портфеля проектов. Для системы DOTS были отобраны те социально-экологические показатели, которые IFC считает наиболее подходящими для иллюстрации результатов деятельности в области развития.

НЕЙТРАЛЬНОСТЬ И ЯСНОСТЬ

IFC предоставляет информацию о методологии, используемой при установлении Показателей, в комментариях рядом с опубликованными данными или в соответствующих разделах. Дополнительная информация размещается на веб-сайте IFC.

Для оценки результатов инвестиций в областях экономического развития и развития частного сектора в рамках системы DOTS используется сравнение фактических показателей результатов с ожидаемыми достижениями. Большинство целевых показателей относится к середине или концу инвестиционного цикла, поэтому ежегодная оценка основывается на профессиональном суждении о прогрессе в достижении целевых показателей, выносимом исходя из фактических показателей результатов.

ДОСТОВЕРНОСТЬ

Показатели охвата поступают непосредственно от клиентов. IFC продолжает проводить внутреннюю проверку поступивших данных, особенно предоставляемых основными поставщиками данных об охвате, используя для этого, например, сравнение поступивших данных с обнародуемой информацией, если таковая имеется. Тем не менее, клиенты, предоставляющие требуемые данные, могут использовать определения, отличающиеся от определений, используемых IFC. Значительные расхождения отмечались в показателях охвата учащих, которые были скорректированы для

приведения в соответствие с определениями, используемыми IFC. IFC следует продолжать проведение проверок качества представляемых данных, чтобы обеспечить их соответствие ее собственным определениям и методикам расчетов.

Кроме того, IFC необходимо рассмотреть целесообразность ограничения использования экстраполяции показателей доступа к микрозаймам и займам для МСП в случае отсутствия доступа к данным клиента. Экстраполяция с целью учета нового крупного источника данных в 2015 календарном году фактически привела к увеличению доли данных об охвате, экстраполированных в истекшем финансовом году. Между тем методики экстраполяции были скорректированы для повышения их точности.

ЗАКЛЮЧЕНИЕ

На основе проведенной проверки нами не были установлены какие-либо факты, которые заставили бы сделать вывод о том, что:

- Показатели не были установлены в том что касается всех важных аспектов в соответствии с Критериями составления отчетов;
- Отчетность не была представлена во всех важных аспектах в соответствии с «Политикой IFC в отношении раскрытия информации» и принципами релевантности, полноты, нейтральности, ясности и достоверности, установленными международными стандартами.

Ля Дефанс, Париж, Франция, 5 августа 2016 года

Независимая аудиторская компания
ERNST & YOUNG et Associés



**Building a better
working world**

Эрик Дюво
Партнер,
Департамент экологически чистых технологий и
устойчивого развития

СВОДКА ФИНАНСОВЫХ РЕЗУЛЬТАТОВ

Общая конъюнктура рынка оказывает значительное воздействие на финансовые результаты IFC. Ниже приводятся основные составляющие элементы чистой прибыли (убытков) и совокупного дохода (убытков) IFC и факторы, влияющие на уровень и изменчивость чистой прибыли и совокупного дохода из года в год:

СОСТАВЛЯЮЩИЕ ЭЛЕМЕНТЫ	ФАКТОРЫ, ОКАЗЫВАЮЩИЕ ЗНАЧИТЕЛЬНОЕ ВЛИЯНИЕ
ЧИСТАЯ ПРИБЫЛЬ	
Доход от активов, приносящих процентный доход	Рыночная конъюнктура, включая уровни спредов и степень конкуренции. Непроизводительные активы и взысканные проценты по кредитам, ранее имевшим статус непроизводительных, а также доход от сертификатов долевого участия в отдельных кредитах тоже включаются в доход по кредитам.
Доход от ликвидных активов	Реализованные и нереализованные прибыли и убытки от портфеля ликвидных активов, обусловленные внешними факторами, такими как конъюнктура процентных ставок, а также ликвидность определенных классов активов в портфеле ликвидных активов.
Доход от портфеля инвестиций в акционерный капитал	Глобальный климат для участия в капитале предприятий в странах с формирующимся рынком, колебания на валютных и товарных рынках и показатели деятельности отдельных компаний. Финансовые результаты портфеля инвестиций в акционерный капитал (в основном – реализованный доход на капитал, дивиденды, списания обесцененных активов, прибыль от неденежных обменов и нереализованные прибыли и убытки от инвестиций в акционерный капитал).
Резерв на покрытие потерь по кредитам и гарантиям	Оценка риска заемщиков и вероятность дефолта и убытков в случае дефолта.
Иные доходы и расходы	Уровень консультационных услуг, предоставленных IFC своим клиентам, уровень расходов на пенсионные планы сотрудников и другие льготы, а также утвержденные и фактические административные расходы и другие бюджеты.
Прибыли и убытки от других неторгуемых финансовых инструментов, учтенных по рыночной стоимости	В основном – разница между изменениями рыночной стоимости заимствований, включая кредитный спред IFC, и сопутствующие производные инструменты и нереализованные прибыли или убытки, связанные с инвестиционным портфелем, включая путы, варранты и опционы на покупку акций, которые частично зависят от глобальной конъюнктуры на формирующихся рынках. Стоимость указанных ценных бумаг определяется с применением разработанных IFC моделей и методологий, использующих как наблюдаемые, так и ненаблюдаемые данные.
Гранты в бюджет MAP	Уровень перечисленных MAP грантов, утвержденных Советом управляющих.
ИНОЙ СОВОКУПНЫЙ ДОХОД	
Нереализованные прибыли и убытки от инвестиций в котированные на бирже акции и долговые обязательства, учтенные как имеющиеся для продажи	Глобальный климат для участия в капитале предприятий в странах с формирующимся рынком, колебания на валютных и товарных рынках и показатели деятельности отдельных компаний. Стоимость таких инвестиций в акции определяется с применением нескорректированных котировальных рыночных цен, а стоимость долговых обязательств определяется с применением разработанных IFC моделей и методологий, использующих как наблюдаемые, так и ненаблюдаемые данные.
Непризнанные актуарные чистые прибыли и убытки и непризнанные отчисления в пенсионные планы	Доходность от активов пенсионных планов и ключевые предположения, на основе которых прогнозируются пенсионные обязательства, включая процентные ставки финансовых рынков, затраты на сотрудников, управляющих фондом, прошлый опыт и наилучшую оценку руководством Корпорации будущих изменений стоимости пенсионных отчислений, а также экономических условий.

Глобальные фондовые рынки стран с формирующейся рыночной экономикой были нестабильными в течение года, закончившегося 30 июня 2016 года (2016 ф.г.), и в течение года, закончившегося 30 июня 2015 года (2015 ф.г.). Также наблюдалось дальнейшее обесценивание некоторых основных валют, в которых IFC осуществляет инвестиции, по отношению к функциональной валюте IFC – доллару США, – особенно в регионе Латинской Америки и Карибского бассейна в первые шесть месяцев 2016 ф.г. Таким образом, продолжилась тенденция, наблюдавшаяся на протяжении большей части 2015 ф.г. Во второй половине 2016 ф.г. эта тенденция отчасти изменилась, так как курс некоторых основных валют, в которых IFC осуществляет инвестиции, повысился по отношению к доллару США. В 2016 ф.г. также наблюдалось дальнейшее снижение цен на биржевые товары. Все эти факторы, вместе взятые, оказали негативное влияние на оценку многих инвестиций IFC в 2016 ф.г.

Указанные выше факторы, в сочетании с некоторыми неблагоприятными событиями, касающимися определенных проектов, способствовали снижению доходности инвестиционного портфеля IFC в 2016 ф.г., что привело к дальнейшему, хотя и менее выраженному, чем в 2015 ф.г., углублению обесценивания, помимо временного, инвестиций в акционерный капитал и долговые ценные бумаги, а также к увеличению резерва на покрытие потерь по займам, по сравнению с 2015 ф.г. В качестве частичной компенсации этого негативного

влияния на инвестиционный портфель IFC реализовала существенную прибыль по сделкам от инвестиций в акционерный капитал, причем крупнейшая сделка имела место в течение трехмесячного периода, завершившегося 30 сентября 2015 года (1-й квартал 2016 ф.г.). Реализация прибыли в 2016 ф.г. носила концентрированный характер: 56 процентов реализованной прибыли пришлось на шесть инвестиций.

В 4-м квартале 2016 ф.г. рынки капитала были особенно нестабильны, и кредитные спреды значительно расширились. Тем не менее, к концу 2016 ф.г. ситуация на рынках существенно улучшилась, и IFC отметила, что во второй половине 2016 ф.г. доход от ликвидных активов был выше, чем в первой половине 2016 ф.г., хотя валовой доход от ликвидных активов в 2016 ф.г. остался ниже, чем в 2015 ф.г.

Объявленный доход IFC без учета чистой нерезализованной прибыли и убытков по неторгуемым финансовым инструментам, учтенных по рыночной стоимости, и до вычета грантов, выданных МАР, составил в 2016 ф.г. 500 млн долл. США – на 355 млн долл. США ниже, чем в 2015 ф.г. (855 млн долл. США), и на 1 282 млн долл. США ниже, чем в 2014 ф.г. (1 782 млн долл. США).

Доступный для распределения доход (показатель, не предусмотренный ОПБУ)¹, составил 770 млн долл. США, что на 42 процента меньше, чем в 2015 ф.г. (1 327 млн долл. США), и на 52 процента меньше, чем в 2014 ф.г. (1 614 млн долл. США).

¹ Доступный для распределения доход, как правило, включает в себя чистый доход до вычета нерезализованных прибылей и убытков по инвестициям и нерезализованных прибылей и убытков от других неторгуемых финансовых инструментов, дохода от консолидированных юридических лиц с переменным долевым участием (VIE) и отраженных в отчетности расходов, относимых на чистый доход, распределенный в предшествующем году.

ВЫВЕРКА ОБЪЯВЛЕННОГО ЧИСТОГО ДОХОДА С ДОХОДОМ, ДОСТУПНЫМ ДЛЯ РАСПРЕДЕЛЕНИЯ

	2016 ф.г.	2015 ф.г.	2014 ф.г.
Чистый доход (убыток), относимый к IFC	(33)	445	1 483
Плюс: чистый убыток (чистая прибыль), отнесенный на неконтрольные доли участия	(1)	(36)	5
Чистый доход (убыток)	(34)	409	1 488
Корректировка чистого дохода по доходу, доступному для распределения			
Гранты, выданные МАР за счет средств предыдущих лет, доступных для распределения	330	340	251
Нерезализованные прибыли и убытки по инвестициям	470	456	(287)
Нерезализованные прибыли и убытки по займам	(62)	52	74
Расходы на консультационные услуги за счет средств предыдущих лет, доступных для распределения	57	59	79
Иное	9	11	9
Доход, доступный для распределения	770	1 327	1 614

В соответствии с порядком распределения дохода, утвержденным Советом директоров IFC, максимальный объем средств, доступных для распределения в 2016 ф.г., составит 161 млн долл. США. 4 августа 2016 года Совет директоров принял решение об ассигновании 101 млн долл. США из

нераспределенной выручки IFC на гранты МАР и об ассигновании 60 млн долл. США из нераспределенной выручки IFC на консультационные услуги. Как ожидается, эти ассигнования будут с одобрением приняты к сведению Советом управляющих и исполнены в 2017 ф.г.

СОВОКУПНОЕ ИЗМЕНЕНИЕ ДОХОДА ДО УЧЕТА ЧИСТОЙ НЕРЕАЛИЗОВАННОЙ ПРИБЫЛИ И УБЫТКОВ ОТ НЕТОРГУЕМЫХ ФИНАНСОВЫХ ИНСТРУМЕНТОВ, УЧТЕННЫХ ПО РЫНОЧНОЙ СТОИМОСТИ, И ДО ВЫЧЕТА ГРАНТОВ В БЮДЖЕТ МАР И ЧИСТОЙ ПРИБЫЛИ (И ЧИСТОГО УБЫТКА), ОТНЕСЕННОЙ НА НЕКОНТРОЛЬНЫЕ ДОЛИ УЧАСТИЯ В 2016 Ф.Г. ПО СРАВНЕНИЮ С 2015 Ф.Г.

	УВЕЛИЧЕНИЕ (УМЕНЬШЕНИЕ) В 2016 ф.г. ПО СРАВНЕНИЮ С 2015 ф.г.
Увеличение резерва на покрытие потерь по кредитам, гарантиям и другой дебиторской задолженности	(188)
Повышение стоимости заимствований	(151)
Увеличение убытков от неторговых валютных операций	(99)
Уменьшение реализованной прибыли от инвестиций в акционерный капитал и связанные с ним производные финансовые инструменты, нетто	(71)
Увеличение убытков от обесценивания, кроме временного, инвестиций в акционерный капитал и долговые обязательства	(24)
Уменьшение нерезализованных убытков от инвестиций в акционерный капитал и связанные с ним производные финансовые инструменты, нетто	198
Прочие чистые прибыли и убытки, нетто	(20)
Изменение дохода до учета чистой нерезализованной прибыли и убытков от неторгуемых финансовых инструментов	(355)

Чистый доход (чистый убыток) IFC по каждому из предыдущих пяти финансовых лет, закончившихся 30 июня, представлен ниже (в млн долл. США):

ЧИСТЫЙ ДОХОД (ЧИСТЫЙ УБЫТОК) IFC (МЛН ДОЛЛ. США)

ПО ИТОГАМ ФИНАНСОВОГО ГОДА, ЗАКОНЧИВШЕГОСЯ 30 ИЮНЯ	
2012	1 328
2013	1 018
2014	1 483
2015	445
2016	(33)

ВЫБОРОЧНЫЕ ФИНАНСОВЫЕ ДАННЫЕ ЗА ПОСЛЕДНИЕ ПЯТЬ ФИНАНСОВЫХ ЛЕТ (В МЛН ДОЛЛ. США)

ПО ИТОГАМ ГОДА, ЗАКАНЧИВАЮЩЕГОСЯ 30 ИЮНЯ	2016	2015	2014	2013	2012
ОСНОВНЫЕ СОВОКУПНЫЕ ДОХОДЫ					
Доход от кредитов и гарантий, включая реализованную прибыль и убытки по кредитам и связанным с ними производным инструментам	1 126	1 123	1 065	996	993
Резерв на покрытие убытков по кредитам, гарантиям и другой дебиторской задолженности	(359)	(171)	(88)	(243)	(117)
Прибыль от инвестиций в акционерный капитал и связанных с ними производных инструментов	518	427	1 289	732	1 548
Доход от долговых обязательств, включая реализованную прибыль и реализованные убытки по долговым обязательствам и связанным с ними производным инструментам	129	132	89	69	71
Доход от торговли ликвидными активами	504	467	599	500	313
Стоимость заимствования	(409)	(258)	(196)	(220)	(181)
Другой доход	501	505	461	441	448
Другие расходы	(1 464)	(1 423)	(1 418)	(1 401)	(1 207)
Прибыли и убытки от неторговых валютных операций	(46)	53	(19)	35	145
Доход до учета чистой неререализованной прибыли и убытков от неторгуемых финансовых инструментов, учтенных по рыночной стоимости, и до вычета грантов в бюджет MAP	500	855	1 782	909	2 013
Чистые неререализованные прибыли и убытки от неторгуемых финансовых инструментов, учтенных по рыночной стоимости	(204)	(106)	(43)	441	(355)
Доход до вычета грантов в бюджет MAP	296	749	1 739	1 350	1 658
Гранты в бюджет MAP	(330)	(340)	(251)	(340)	(330)
Чистая прибыль (чистый убыток)	(34)	409	1 488	1 010	1 328
За вычетом: чистого убытка (чистой прибыли), отнесенного на неконтрольные доли участия	1	36	(5)	8	–
Чистый доход (чистый убыток), относимый к IFC	(33)	445	1 483	1 018	1 328

ПО ИТОГАМ ГОДА, ЗАКАНЧИВАЮЩЕГОСЯ 30 ИЮНЯ	2016	2015	2014	2013	2012
ОСНОВНЫЕ СТАТЬИ КОНСОЛИДИРОВАННОГО БАЛАНСА					
Совокупные активы	90 434	87 548	84 130	77 525	75 761
Ликвидные активы за вычетом связанных с ними производных финансовых инструментов	41 373	39 475	33 738	31 237	29 721
Инвестиции	37 356	37 578	38 176	34 677	31 438
Непогашенные заимствования, в том числе корректировки по рыночной стоимости	55 142	51 265	49 481	44 869	44 665
ВСЕГО КАПИТАЛ	22 766	24 426	23 990	22 275	20 580
В том числе					
Нецелевая нераспределенная выручка	20 475	20 457	20 002	18 435	17 373
Целевая нераспределенная выручка	133	184	194	278	322
Акционерный капитал	2 566	2 566	2 502	2 403	2 372
Накопленная прочая совокупная прибыль (убытки) (НПСП)	(431)	1 197	1 239	1 121	513
Неконтрольные доли участия	23	22	53	38	–
ОСНОВНЫЕ ФИНАНСОВЫЕ СООТНОШЕНИЯ					
Финансовые соотношения:^a					
Доходность активов по средней стоимости (на основе ОПБУ) ^b	0,0%	0,5%	1,8%	1,3%	1,8%
Доходность активов по средней стоимости (не на основе ОПБУ) ^c	0,5%	1,3%	1,8%	0,9%	2,8%
Доход на среднюю сумму используемого капитала (на основе ОПБУ) ^d	(0,1)%	1,8%	6,4%	4,8%	6,5%
Доход на среднюю сумму используемого капитала (не на основе ОПБУ) ^e	1,8%	4,6%	6,5%	3,1%	9,9%
Общий коэффициент ликвидности ^f	85%	81%	78%	77%	77%
Уровень ликвидности заемных и привлеченных средств	504%	494%	359%	309%	327%
Соотношение заемных и собственных средств ^g	2,8:1	2,6:1	2,7:1	2,6:1	2,7:1
Отношение совокупных резервов на покрытие убытков по кредитам к совокупному портфелю выданных кредитов ^h	7,4%	7,5%	6,9%	7,2%	6,6%
Измерители капитала:					
Совокупные требуемые средства (млрд. долл. США) ⁱ	19,2	19,2	18,0	16,8	15,5
Совокупные свободные средства (млрд. долл. США) ⁱ	22,5	22,6	21,6	20,5	19,2
Стратегический капитал ^k	3,3	3,4	3,6	3,8	3,7
Размещаемый стратегический капитал ^l	1,0	1,1	1,4	1,7	1,8
Размещаемый стратегический капитал по отношению к совокупным свободным средствам	4%	5%	7%	8%	9%

- a. Некоторые описанные ниже финансовые соотношения рассчитываются без учета воздействия нерезализованных прибылей и убытков на инвестиции и иных неторгуемых финансовых инструментов, НПСП и воздействия консолидированных юридических лиц с переменным долевым участием (VIE).
- b. Чистый доход за финансовый год в процентах от средней суммы активов на конец данного и предыдущего финансового года.
- c. Доходность активов по средней стоимости определяется как чистый доход в годовом исчислении, за исключением нерезализованной прибыли и убытков по инвестициям, учитываемым по рыночной стоимости, дохода от консолидированных VIE и чистой прибыли и убытков по неторгуемым финансовым инструментам, по отношению к суммарным распределенным инвестициям в кредиты и акционерный капитал (за вычетом резервов), ликвидных активов за вычетом РЕПО и других активов, усредненных за текущий период и за предыдущий финансовый год.
- d. Чистый доход за финансовый год в процентном отношении к усредненному общему капиталу (за исключением выплат на счет незавершенных подписок) на конец данного и предыдущего финансового года.
- e. Доход на среднюю сумму используемого капитала определяется как чистый доход в годовом исчислении, за исключением нерезализованных прибылей и убытков по инвестициям, учитываемым по рыночной стоимости, дохода от консолидированных VIE и чистой прибыли и убытков по неторгуемым финансовым инструментам, в процентном отношении к выплаченному акционерному капиталу и нераспределенной выручке (до учета определенной нерезализованной прибыли и убытков и за исключением совокупных целевых средств, еще не отнесенных на расходы), усредненным за текущий период и за предыдущий финансовый год.
- f. В соответствии с общей политикой в отношении ликвидности, IFC должна постоянно поддерживать минимальный уровень ликвидности плюс неиспользованные заемные обязательства от МБРР, что покрывало бы по крайней мере 45 процентов от расчетных потребностей в денежных средствах на ближайшие три года (целевой диапазон 65–95 процентов).
- g. Коэффициент финансового левериджа (соотношение заемных и собственных средств) показывает отношение непогашенных заимствований плюс непогашенные гарантии к оплаченному капиталу и совокупной прибыли (за вычетом целевых средств из нераспределенной прибыли и определенной нерезализованной прибыли/убытков).
- h. Отношение суммарных резервов на покрытие убытков по кредитам к портфелю суммарных выплаченных кредитов определяется как процентное соотношение резерва на покрытие убытков по кредитам и суммарного портфеля выплаченных кредитов.
- i. Совокупные требуемые средства (СТС) определяются как минимальный капитал, необходимый для покрытия ожидаемых и непредвиденных убытков по портфелю IFC и откалиброванный таким образом, чтобы позволить Корпорации сохранить ее кредитный рейтинг AAA. СТС являются совокупностью требований к достаточности экономического капитала, применяемых к различным активам Корпорации. Они рассчитываются на основе абсолютного размера общего портфеля обязательств и ассортимента продуктов (участие в акционерном капитале, кредиты, краткосрочное финансирование и активы казначейского портфеля), а также операционных и иных рисков.
- j. Совокупные свободные средства (ССС) определяются как совокупный капитал Корпорации, состоящий из i) оплаченного капитала; ii) нераспределенной прибыли за вычетом ассигнований и некоторых видов нерезализованной прибыли и нерезализованных убытков; а также iii) суммарных резервов на покрытие убытков по кредитам. Рост ССС происходит за счет нераспределенной прибыли (прибыль минус ассигнования) и повышения резервов.
- k. Совокупные свободные средства за вычетом совокупных требуемых средств.
- l. 90% от совокупных свободных средств минус совокупные требуемые средства.

ОБЯЗАТЕЛЬСТВА

В 2016 финансовом году программа долгосрочного финансирования увеличилась до 11 117 млн долл. США против 10 539 млн долл. США в 2015 финансовом году, а объем привлеченных средств достиг 7 739 млн долл. США против 7 133 млн долл. США в 2015 финансовом году, что составляет 7-процентный рост, достигнутый благодаря более благоприятному инвестиционному климату в 2016 финансовом году.

Кроме того, средний непогашенный остаток в рамках деятельности по краткосрочному финансированию составил 2 807 млн долл. США по состоянию на 30 июня 2016 года против 2 837 млн долл. США по состоянию на 30 июня 2015 года.

ПРИВЛЕЧЕННЫЕ СРЕДСТВА

Привлеченные средства – это финансирование по линии других учреждений, помимо IFC, которое стало доступно клиенту благодаря прямому участию IFC в привлечении средств. IFC финансирует лишь часть – как правило не более 25 процентов – стоимости любого проекта. Поэтому все финансируемые IFC проекты предусматривают участие других финансовых партнеров. IFC привлекает необходимое частное финансирование из других источников различными путями, как показано в нижеследующей таблице.

ДОЛГОСРОЧНОЕ ФИНАНСИРОВАНИЕ И ПРИВЛЕЧЕННЫЕ СРЕДСТВА В 2016 И 2015 ФИНАНСОВЫХ ГОДАХ (МЛН ДОЛЛ. США)

	2016 ф.г.	2015 ф.г.
ВСЕГО ДОЛГОСРОЧНОГО ФИНАНСИРОВАНИЯ И ПРИВЛЕЧЕННЫХ СРЕДСТВ	18 856	17 672
ДОЛГОСРОЧНОЕ ФИНАНСИРОВАНИЕ		
Займы	8 097	7 019
Инвестиции в акционерный капитал	2 595	3 187
Гарантии	378	273
Управление клиентскими рисками	47	60
ВСЕГО ДОЛГОСРОЧНОГО ФИНАНСИРОВАНИЯ	11 117	10 539
ПРИВЛЕЧЕННЫЕ СРЕДСТВА		
Участие в займах, параллельные займы и другие привлеченные средства		
Участие в займах	3 670	1 853
Параллельные займы	1 205	1 522
Программа управляемого портфеля совместного кредитования	541	818
Другие привлеченные средства	554	881
ВСЕГО УЧАСТИЕ В ЗАЙМАХ, ПАРАЛЛЕЛЬНЫЕ ЗАЙМЫ И ДРУГИЕ ПРИВЛЕЧЕННЫЕ СРЕДСТВА	5 970	5 074
КОМПАНИЯ IFC ПО УПРАВЛЕНИЮ АКТИВАМИ (СМ. ОПРЕДЕЛЕНИЯ В ТАБЛИЦЕ 8 «АНАЛИЗ И ОБСУЖДЕНИЕ РЕЗУЛЬТАТОВ ДЕЯТЕЛЬНОСТИ РУКОВОДСТВОМ»)		
Китайско-мексиканский фонд	140	–
Фонды глобальных формирующихся рынков (GEM)	87	–
Фонд развития финансовых учреждений (FIG)	82	–
Каталитические фонды	66	66
Фонд для стран Африки, Латинской Америки и Карибского бассейна	43	86
Африканский фонд капитализации	28	–
Фонд WED	20	–
Фонд БВСА	8	–
Глобальный фонд развития инфраструктуры (GIF)	2	226
Совместные инвестиции в рамках Глобального фонда развития инфраструктуры (GIF)	–	230
Фонд капитализации субординированной задолженности	–	150
Фонд капитализации акционерного капитала	–	3
ВСЕГО КОМПАНИЯ IFC ПО УПРАВЛЕНИЮ АКТИВАМИ	476	761
ДРУГИЕ ИНИЦИАТИВЫ		
Государственно-частное партнерство (ГЧП)	793	548
Глобальная программа коммерческой ликвидности и Программа финансирования важнейших биржевых товаров	500	750
ВСЕГО ДРУГИЕ ИНИЦИАТИВЫ	1 293	1 298
ВСЕГО ПРИВЛЕЧЕННЫХ СРЕДСТВ	7 739	7 133

ДЕЯТЕЛЬНОСТЬ ФОНДОВ, НАХОДЯЩИХСЯ В УПРАВЛЕНИИ КОМПАНИИ IFC ПО УПРАВЛЕНИЮ АКТИВАМИ В 2016 И 2015 ФИНАНСОВЫХ ГОДАХ (В МЛН ДОЛЛ. США, ЕСЛИ НЕ УКАЗАНО ИНОЕ)

	НА 30 ИЮНЯ 2016 ГОДА			НА КОНЕЦ ГОДА, ЗАКОНЧИВШЕГОСЯ 30 ИЮНЯ 2016 ГОДА			
	ВСЕГО АКТИВОВ В УПРАВЛЕНИИ			ВЫПЛАТЫ ИНВЕСТОРОВ ФОНДУ			
	ВСЕГО	ПО ЛИНИИ IFC	ПО ЛИНИИ ДРУГИХ ИНВЕСТОРОВ	ОТЧИСЛЕНИЯ IFC В ФОНД	ОТЧИСЛЕНИЯ ДРУГИХ ИНВЕСТОРОВ В ФОНД	ВЫПЛАТЫ, ПРОИЗВЕДЕННЫЕ ФОНДОМ	ВЫПЛАТЫ, ПРОИЗВЕДЕННЫЕ ФОНДОМ (КОЛ-СТВО)*
Фонд капитализации акционерного капитала	1 275	775	500	2	1	–	–
Фонд капитализации субординированной задолженности	1 725	225	1 500	–	2	–	–
Фонд для стран Африки, Латинской Америки и Карибского бассейна	1 000	200	800	19	80	81	8
Африканский фонд капитализации	182	–	182	–	56	29	2
Фонд капитализации российских банков	550	250	300	2	2	–	–
Каталитические фонды	418	75	343	9	38	48	96
Глобальный фонд развития инфраструктуры**	1 430	200	1 230	24	104	102	5
Китайско-мексиканский фонд	1 200	–	1 200	–	13	4	1
Фонд развития финансовых учреждений (FIG)	464	150	314	45	63	96	3
Фонды глобальных формирующихся рынков (GEM)	406	81	325	7	26	25	16
Фонд БВСА	162	60	102	6	11	12	1
Фонд WED	90	30	60	9	17	10	1
Всего	8 902	2 046	6 856	123	413	407	133


* Количество выплат может включать многократные выплаты одной компании или фонду, получающим инвестиции.

** Включая фонд совместного инвестирования, находящийся под управлением АМС по поручению партнеров с ограниченной ответственностью.

	НА 30 ИЮНЯ 2015 ГОДА			НА КОНЕЦ ГОДА, ЗАКОНЧИВШЕГОСЯ 30 ИЮНЯ 2015 ГОДА			
	ВСЕГО АКТИВОВ В УПРАВЛЕНИИ			ВЫПЛАТЫ ИНВЕСТОРОВ ФОНДУ			
	ВСЕГО	ПО ЛИНИИ IFC	ПО ЛИНИИ ДРУГИХ ИНВЕСТОРОВ	ОТЧИСЛЕНИЯ IFC В ФОНД	ОТЧИСЛЕНИЯ ДРУГИХ ИНВЕСТОРОВ В ФОНД	ВЫПЛАТЫ, ПРОИЗВЕДЕННЫЕ ФОНДОМ	ВЫПЛАТЫ, ПРОИЗВЕДЕННЫЕ ФОНДОМ (КОЛ-СТВО)*
Фонд капитализации акционерного капитала	1 275	775	500	6	4	8	1
Фонд капитализации субординированной задолженности	1 725	225	1 500	29	196	254	4
Фонд для стран Африки, Латинской Америки и Карибского бассейна	1 000	200	800	29	112	94	7
Африканский фонд капитализации	182	–	182	–	3	–	–
Фонд капитализации российских банков	550	250	300	5	5	–	–
Каталитические фонды	418	75	343	9	41	36	46
Глобальный фонд развития инфраструктуры**	1 430	200	1 230	27	298	293	7
Китайско-мексиканский фонд	1 200	–	1 200	–	6	–	–
Фонд развития финансовых учреждений (FIG)	344	150	194	–	–	–	–
Фонды глобальных формирующихся рынков (GEM)	406	81	325	–	–	–	–
Фонд БВСА	–	–	–	–	–	–	–
Фонд WED	–	–	–	–	–	–	–
Всего	8 530	1 956	6 574	105	665	685	65

* Количество выплат может включать многократные выплаты одной компании или фонду, получающим инвестиции.

** Включая фонд совместного инвестирования, находящийся под управлением АМС по поручению партнеров с ограниченной ответственностью.


Обращение к совету управляющих

Настоящий Отчет подготовлен по поручению Совета директоров IFC в соответствии с уставом Корпорации. Джим Ен Ким, президент IFC и председатель Совета директоров, представил настоящий Отчет вместе с прошедшими аудиторскую проверку финансовыми отчетами Совету управляющих. Совет директоров выразил свое удовлетворение тем, что за финансовый год, закончившийся 30 июня 2016 года, IFC увеличила свой вклад в обеспечение устойчивого развития посредством осуществления инвестиций в развитие частного сектора и оказания консультационных услуг.

Оставайтесь на связи

ВСЕМИРНАЯ ПАУТИНА И СОЦИАЛЬНЫЕ СЕТИ

На веб-сайте IFC www.ifc.org представлена подробная информация обо всех аспектах нашей деятельности, включая контактные данные представительств IFC во всем мире, сообщения для печати и тематические статьи, данные об оценке достигнутых результатов, раскрываемую документацию по предполагаемым инвестициям, а также основные положения политики и руководящие принципы IFC.

На сайте размещены все материалы Годового отчета IFC за 2016 год, вошедшие в настоящую публикацию, а также их переводы (по мере поступления) в загружаемом формате PDF (см. www.ifc.org/annualreport).

ИНФОРМАЦИЯ ОБ IFC В СЕТИ ИНТЕРНЕТ

Веб-сайт IFC

ifc.org

Годовой отчет

ifc.org/AnnualReport

Индекс социальных сетей

ifc.org/SocialMediaIndex

Facebook

facebook.com/IFCwbq

Twitter

twitter.com/IFC_org

LinkedIn

on.ifc.org/ifcLinkedIn

YouTube

[youtube.com/
IFCvideocasts](http://youtube.com/IFCvideocasts)

Instagram

instagram.com/ifc_org/

ПОДГОТОВКА К ИЗДАНИЮ

Группа по подготовке

Годового отчета IFC

Брюс Моутс,

*Директор по внешним и
корпоративным связям*

Лиза Копп,

*Начальник отдела
маркетинга брэнда*

Джозеф Ребелло,

Главный редактор

Аарон Розенберг,

*Начальник
отдела по связям с
общественностью*

Бхаттипролу Мурти,

*Консультант по
редакционным вопросам*

Туи Динх,

*Аналитик отдела
по связям с
общественностью*

Дизайн: Addison

www.addison.com

Печать: Sandy Alexander

www.sandyinc.com

Фото

обложка: Филипп Майкл/ГЕТТУ ДИЛИП

Банерджи

внутренняя сторона обложки: Хасар

Сандаг/IFC

стр. 4–5: Анам Аббас/IFC,

Мохамед Есса/IFC, Хасар

Сандаг /IFC, Айвэн Багус/

IFC, Петтерик Виггерс/Panos,

Грэхэм Крауч/Всемирный банк

стр. 6: Архивы Всемирного банка,

Архивы Всемирного банка,

Архивы IFC

стр. 7: Специальный видеоматериал

ABC, News Крис Стоуэрс/Panos

Pictures

стр. 8: Анам Аббас/IFC

стр. 10: Артуркос/Getty

стр. 12: Свен Тофинн/Panos

стр. 14: Лингхе Жао/Getty

стр. 16: Айвэн Багус/IFC

стр. 18: Доминик Чавез/Всемирный

банк

стр. 25: Мохамед Сроур/IFC

стр. 27: Лингхе Жао/Getty

стр. 28: Айвэн Багус/IFC

стр. 29: Айвэн Багус/IFC

стр. 38: Мартин Розмерс/Panos

стр. 39: Port Lafito Drone

стр. 40: Анам Аббас/IFC

стр. 42: Айвэн Багус/IFC

стр. 43: Джордж Осоди/Panos

стр. 46: Columbia Bancamía

стр. 48: Катэрин Траутес

стр. 50: Айвэн Багус/IFC

стр. 52: Виссам Нассар

стр. 53: Айвэн Багус/IFC

стр. 56: Айвэн Багус/IFC

стр. 58: Айвэн Багус/IFC

стр. 61: Анам Аббас/IFC

стр. 64: Жан-Мари Хейдингер

стр. 65: Хасар Сандаг/IFC

стр. 66: Мария Наварро/
Estácio Participações,

Айвэн Багус/IFC

стр. 68: Евгений Савилов/IFC

стр. 69: Евгений Савилов/IFC, Mountain

Hazenuts Limited

стр. 95: Грант Эллис/Группа

Всемирного банка



Создание возможностей
там, где они особенно
необходимы

2121 PENNSYLVANIA AVENUE, NW
WASHINGTON, DC 20433 USA

202 473 3800
ifc.org

[#ifcexperiematters](https://twitter.com/ifcexperiematters)